

ROMÂNIA
JUDEȚUL COVASNA



COMUNA MOACȘA
CONSILIUL LOCAL

HOTĂRÂREA NR. 10/2020

privind aprobarea bugetului local al comunei Moacșa pe total și pe secțiunile de funcționare și de dezvoltare, precum și aprobarea Programului de investiții pe anul 2020

Consiliul Local al Comunei Moacșa, județul Covasna, în ședința ordinară din data de 17 februarie 2020;

Având în vedere Referatul de aprobare nr. 266/07.02.2020 al primarului comunei Moacșa, inițiatorul proiectului de hotărâre;

Având în vedere Raportul de specialitate nr. 267/07.02.2020 al Compartimentului financiar-contabil, impozite și taxe din cadrul Primăriei comunei Moacșa;

Având în vedere avizul favorabil al Comisiei de specialitate pentru administrarea domeniului public și privat, patrimoniu, economic, buget, finanțe, agricultură și dezvoltare regională, al Comisiei pentru sănătate, familie, protecție socială și culte, învățământ, cultură și știință tineret și sport, respectiv al Comisiei pentru administrație locală, juridică, ordine publică, drepturile omului, legislația muncii și disciplină, amenajarea teritoriului, urbanism, protecția mediului și turism ale Consiliului local al Comunei Moacșa;

În conformitate și în baza:

- Adresei nr. CVG-STZ-740/14.01.2020 și nr. CVG-STZ-738/14.01.2020 a Administrației Județene a Finanțelor Publice Covasna prin care s-a comunicat estimarea veniturilor din cote defalcate din impozitul pe venit pentru anii 2021-2023;

- Deciziilor nr. 2/2020, nr. 3/2020 emise de Administrația Județeană a Finanțelor Publice Covasna privind repartizarea sumelor defalcate din cota de 18,5% din impozitul pe venit, a sumelor defalcate din taxa de valoare adăugată pentru finanțarea cheltuielilor descentralizate la nivelul comunelor, orașelor, municipiilor și sume defalcate din TVA pentru echilibrarea bugetului local;

- Hotărârii Consiliului Județean nr. 25/2020 cu privire la repartizarea pe unități administrativ-teritoriale a sumei de 20% din cota de 18,5 % din impozitul pe venit pentru echilibrarea bugetelor locale și a cotei de 20% din sumele defalcate din taxa pe valoare adăugată pentru echilibrarea bugetelor locale și a cotei de 20% din sumele defalcate din taxa de valoare adăugată pentru echilibrarea bugetelor locale estimate pe anii 2021-2023, respectiv repartizarea sumei defalcate din taxa pe valoarea adăugată pentru drumurile județene și comunale pe anul 2020 și estimările pe anii 2021-2023;

- Legii nr. 5/2020 privind bugetul de stat pe anul 2020;

- art. 3, art. 8, art. 19 alin. (1) lit. a, lit. b, art. 20 alin. (1) lit. a, art. 26 alin. (2¹) art. 39 alin. (3) din Legea nr. 273/2006 privind finanțele publice locale, cu modificările și completările ulterioare;

În conformitate cu prevederile art. 129 alin. (2) lit. b, alin. (4) lit. a din O.U.G. nr. 57/2019 privind Codul administrativ, cu completările ulterioare;

În temeiul art. 139 alin. (3) lit. a și art. 196 alin. (1) lit. a, art. 197 și art. 200 din O.U.G. nr. 57/2019 privind Codul administrativ, cu completările ulterioare;

HOTĂRĂȘTE

Art. 1. - Se aprobă bugetul local al comunei Moacșa pe anul 2020 la partea de venituri în suma de 3.069,89 mii lei, iar la partea de cheltuieli în suma de 3.369,89 mii lei, conform anexei nr. 1 la prezenta hotărâre din care face parte integrantă.

Art. 2. - Se aprobă secțiunea de funcționare a bugetului local al comunei Moacșa pe anul 2020 la partea de venituri în suma de 1.794,28 mii lei, iar la partea de cheltuieli 1.794,28 mii lei, conform anexei nr. 2 la prezenta hotărâre din care face parte integrantă.

Art. 3. - Se aprobă secțiunea de dezvoltare a bugetului local al Comunei Moacșa pe anul 2020 la partea de venituri în suma de 1.275,61 mii lei iar la partea de cheltuieli în suma de 1.575,61 mii lei, conform anexei nr. 3 la prezenta hotărâre din care face parte integrantă.

Art. 4. - Se aprobă utilizarea sumei de 300,00 mii lei din excedentul bugetului local al comunei Moacșa înregistrat la sfârșitul anului 2019 pentru finanțarea secțiunii de dezvoltare.

Art. 5. - Se aprobă Programul de investiții pe grupe de investiții și surse de finanțare pe anul 2020, conform anexei 4 la prezenta hotarare din care face parte integranta.

Art. 6. - Cu aducere la îndeplinire a prezentei hotărâri se însărcinează Primarul comunei Moacșa și Compartimentul financiar-contabil, impozite și taxe din cadrul Primăriei comunei Moacșa.

Moacșa, la 17 februarie 2020.

PREȘEDINTE DE ȘEDINȚĂ


Páll Gábor



Contrasemnează

Secretar general al comunei

Fülöp-Fuer M. Zelinda



BUGETUL LOCAL DETALIAT PE CAPITOLE, SUBCAPITOLE SI PARAGRAFE PE ANUL 2020

NR. 10/2020


Denumirea indicatorilor	Cod indicator	BUGET 2020				Estimari		
		PREVEDERI ANUALE				2021	2022	2023
		Trim. I	Trim. II	Trim. III	Trim. IV			
TOTAL								
VENITURI (cod 00.02+00.15+ 00.16+00.17+ 45.02+18.02)	00.01	3 069.89	1 070.70	759.47	459.23	1 550.99	1 393.11	1 416.23
VENITURI PROPRII (cod 00.02-11.02-37.02+00.15+00.16)	49.90	1 242.66	342.20	274.34	168.13	797.89	832.01	861.13
VENITURI CURENTE (cod 00.03+00.12)	00.02	2 410.76	638.20	567.34	452.23	1 542.99	1 384.11	1 406.23
VENITURI FISCALE (cod 00.04+06.02+00.09+00.10+00.11)	00.03	2 346.17	619.00	557.37	448.50	1 475.70	1 315.00	1 335.30
PROFIT SI CASTIGURI DIN CAPITAL (cod 00.05+00.06+00.07)	00.04	868.34	271.50	215.50	161.34	409.00	435.00	453.00
POZIT PE VENIT, PROFIT, SI CASTIGURI DIN CAPITAL DE LA PERSOANE FIZICE (02+04.02)	00.06	868.34	271.50	215.50	161.34	409.00	435.00	453.00
pe venit (cod 03.02.18)	03.02	4.34	2.00	0.50	0.34	5.00	5.00	5.00
pe veniturile din transferul proprietatilor imobiliare din patrimoniul personal	03.02.18	4.34	2.00	0.50	0.34	5.00	5.00	5.00
sume defalcate din impozitul pe venit (cod 04.02.01+04.02.04)	04.02	864.00	270.00	215.00	161.00	404.00	430.00	448.00
defalcate din impozitul pe venit	04.02.01	197.00	65.00	49.00	33.00	136.00	141.00	147.00
alocate din cotele defalcate din impozitul pe venit pentru echilibrarea bugetelor locale	04.02.04	317.00	85.00	79.00	73.00	268.00	289.00	301.00
repartizate din Fondul la dispozitia Consiliului Judetean	04.02.05	350.00	120.00	87.00	55.00			
OZITE SI TAXE PE PROPRIETATE (cod 07.02)	00.09	248.34	124.11	44.78	2.45	257.80	263.00	268.20
si taxe pe proprietate (cod 07.02.01+07.02.02+07.02.03+07.02.50)	07.02	248.34	124.11	44.78	2.45	257.80	263.00	268.20
si taxa pe cladiri *	07.02.01	87.72	43.81	13.00	0.91	91.00	93.00	95.00
si taxa pe cladiri de la persoane fizice *	07.02.01.01	34.59	17.25	7.00	0.34	36.00	37.00	38.00
si taxa pe cladiri de la persoane juridice *	07.02.01.02	53.13	26.56	6.00	0.57	55.00	56.00	57.00
si taxa pe teren	07.02.02	135.55	67.77	28.91	0.87	140.90	143.00	145.10
si taxa pe teren de la persoane fizice *	07.02.02.01	41.08	20.54	5.00	0.54	43.00	44.00	45.00
si taxa pe teren de la persoane juridice *	07.02.02.02	1.82	0.91	0.91		1.90	2.00	2.10
si taxele din extravilan *	07.02.02.03	92.65	46.32	23.00	0.33	96.00	97.00	98.00
si taxele din terenul agricol	07.02.03	3.73	1.86	0.87		3.90	4.00	4.10
si taxele de timbru si alte taxe de timbru	07.02.50	21.34	10.67	2.00	0.67	22.00	23.00	24.00
si taxele pe proprietate	00.10	1 229.49	325.69	297.09	284.71	808.90	617.00	614.10
OZITE SI TAXE PE BUNURI SI SERVICII (cod 11.02+12.02+15.02+16.02)	11.02	1 168.10	295.00	293.00	284.10	745.10	552.10	545.10
defalcate din TVA (cod 11.02.01+11.02.02+11.02.05+11.02.06+11.02.07)	11.02.02	182.10	50.00	43.00	43.10	266.10	267.10	269.10
defalcate din taxa pe valoarea adaugata pentru finantarea chelt. descentralizate la nivel national, oraselor, municipiilor, sectoarelor si Mun. Bucuresti	11.02.02							
defalcate din taxa pe valoarea adaugata pentru echilibrarea bugetelor locale	11.02.06	986.00	245.00	250.00	241.00	479.00	285.00	275.00

Denumirea indicatorilor	Cod indicator	BUGET 2020				Estimari			
		PREVEDERI ANUALE TOTAL	PREVEDERI TRIMESTRIALE				2021	2022	2023
			Trim. I	Trim. II	Trim. III	Trim. IV			
utilizarea bunurilor, autorizarea utilizarii bunurilor sau pe desfasurarea de (cod 16.02.02+16.02.03+16.02.50)	16.02	61.39	30.69	26.00	4.09	0.61	63.80	64.90	69.00
pe mijloacele de transport	16.02.02	61.39	30.69	26.00	4.09	0.61	63.80	64.90	69.00
zilit pe mijloacele de transport detinute de persoane fizice *)	16.02.02.01	45.22	22.61	20.00	2.00	0.61	47.00	48.00	49.00
zilit pe mijloacele de transport detinute de persoane juridice *)	16.02.02.02	16.17	8.08	6.00	2.09		16.80	16.90	20.00
TITURI NEFISCALE (cod 00.13+00.14)	00.12	64.59	31.69	19.20	9.97	3.73	67.29	69.11	70.93
TITURI DIN PROPRIETATE (cod 30.02+31.02)	00.13	20.11	10.00	6.00	2.04	2.07	20.85	20.96	21.07
din proprietate	30.02	20.11	10.00	6.00	2.04	2.07	20.85	20.96	21.07
din concesiuni si inchirieri	30.02.05	20.07	10.00	6.00	2.00	2.07	20.80	20.90	21.00
venituri din concesiuni si inchirieri de catre institutiile publice	30.02.05.30	20.07	10.00	6.00	2.00	2.07	20.80	20.90	21.00
din dividende	30.02.06	0.04			0.04		0.05	0.06	0.07
venituri din dividende de la alti platitori	30.02.06.02	0.04			0.04		0.05	0.06	0.07
ZARI DE BUNURI SI SERVICII (cod 33.02+34.02+35.02+36.02+37.02)	00.14	44.48	21.69	13.20	7.93	1.66	46.44	48.15	49.86
din prestari de servicii si alte activitati	33.02	3.18	1.59	0.50	0.40	0.69	3.30	3.40	3.50
venituri din prestari de servicii si alte activitati	33.02.50	3.18	1.59	0.50	0.40	0.69	3.30	3.40	3.50
din taxe administrative, eliberari permise	34.02	2.16	1.00	0.60	0.40	0.16	2.30	2.40	2.50
extrajudiciare de timbru	34.02.02	2.16	1.00	0.60	0.40	0.16	2.30	2.40	2.50
penalitati si confiscari	35.02	38.81	19.00	12.00	7.00	0.81	40.50	42.00	43.50
din amenzi si alte sanctiuni aplicate potrivit dispozitiilor legale	35.02.01	26.12	13.00	8.00	5.00	0.12	27.00	28.00	29.00
din amenzi si alte sanctiuni aplicate de catre alte institutii de specialitate	35.02.01.02	26.12	13.00	8.00	5.00	0.12	27.00	28.00	29.00
amenzi, penalitati si confiscari	35.02.50	12.69	6.00	4.00	2.00	0.69	13.50	14.00	14.50
venituri speciale	36.02	0.33	0.10	0.10	0.13		0.34	0.35	0.36
venituri speciale	36.02.06	0.33	0.10	0.10	0.13		0.34	0.35	0.36
venituri din sect de func. pentru finantarea seciunii de dezvoltare a bugetului local (cu minus)	37.02.03	-670.98		-111.63	-532.45	-26.90	-198.00	-147.00	-148.00
venituri din sectiunea de functionare	37.02.04	670.98		111.63	532.45	26.90	198.00	147.00	148.00
VENITII (cod 00.18)	00.17	426.63	27.50	200.00	192.13	7.00	8.00	9.00	10.00
TITURI DE LA ALTE NIVELE ALE ADMINISTRATIEI PUBLICE (cod 42.02+43.02)	00.18	426.63	27.50	200.00	192.13	7.00	8.00	9.00	10.00
tituri de la bugetul de stat (cod 00.19+00.20)	42.02	349.13		150.00	192.13	7.00	8.00	9.00	10.00
tituri pt. acordarea ajutorului pt. incalzirea locuintei cu lemne, carbuni, combustibili	42.02.34	7.00				7.00	8.00	9.00	10.00

Denumirea indicatorilor	Cod indicator	PREVEDERI TRIMESTRIALE				Estimari		
		PREVEDERI TRIMESTRIALE				2021	2022	2023
		Trim. I	Trim. II	Trim. III	Trim. IV			
		PREVEDERI ANUALE TOTAL						
area programului national de dezvoltare locala	42.02.65	342.13	150.00	192.13				
de la alte administratii (cod 43.02.01+ ... +43.02.24)	43.02	77.50	27.50	50.00				
locafe din bugetul AFIR pt. sustinerea proiectelor din PNDR 2014-2020	43.02.31	30.00	30.00					
alocate din bugetul ANCPPI pt. fin. lucrarilor de inregistrare sistematica din cadrul Progr. e cadastru si carte funciara	43.02.34	47.50	27.50	20.00				
imite de la UE /alti donatori in contul platilor efectuate si prefinantari aferente financiar 2014-2020	48.02	232.50	232.50					
European Agricol de Dezvoltare Rurala (FEADR) (cod 01+48.02.04.02+48.02.04.03)	48.02.04	232.50	232.50					
primito in contul platilor efectuate in anul curent	48.02.04.01	232.50	232.50					

Conducatorul compart. financiar-contabil
FABIAN IREN

Ordonator principal de credite
DESZKE JANOS



Fabian Iren

BUGETUL LOCAL DETALIAT LA CHELTUIELI PE CAPITOLE, SUBCAPITOLE SI PARAGRAFE PE ANUL 2020

Denumirea indicatorilor	Cod indicator	BUGET 2020						Estimari		
		PREVEDERI ANUALE		PREVEDERI TRIMESTRIALE				2021	2022	2023
		TOTAL	din care credite bugetare dest. stingerii platilor restante	Trim. I	Trim. II	Trim. III	Trim. IV			
49.02		3 369.89		361.65	1 230.78	1 316.33	461.13	1 550.99	1 393.11	1 416.23
01		1 919.28		361.65	658.65	464.75	434.23	1 352.99	1 246.11	1 268.23
10	LI CHELTUIELI DE PERSONAL (cod 10.01+10.02+10.03)	960.70		200.65	264.65	247.45	247.95	898.45	902.75	906.05
10.01	Cheltuieli salariale in bani (cod 10.01.01 la 10.01.30)	925.50		196.30	244.10	242.30	242.80			
10.01.01	Salarii de baza	771.90		160.41	203.63	203.93	203.93			
10.01.06	Cheltuieli de sporuri	41.50		10.30	10.40	10.40	10.40			
10.01.12	Cheltuieli platite unor persoane din afara unitatii	43.95		10.20	11.25	11.25	11.25			
10.01.15	Cheltuieli ocatii pentru transportul la si de la locul de munca	15.00		3.50	5.00	3.00	3.50			
10.01.17	Cheltuieli de demnizatii de hrana	53.15		11.89	13.82	13.72	13.72			
10.02	Cheltuieli salariale in natura (cod 10.02.01 la 10.02.30)	15.60			15.60					
10.02.06	Cheltuieli de vacante	15.60			15.60					
10.03	Cheltuieli de contributii (cod 10.03.01 la 10.03.08)	19.60		4.35	4.95	5.15	5.15			
10.03.07	Contributia asiguratorie pentru munca	19.60		4.35	4.95	5.15	5.15			
20	L II BUNURI SI SERVICII (cod 20.01 la 20.06 + 20.09 la 20.16 + 20.18 la 20.27 + 20.30)	691.78		130.90	291.00	126.60	143.28	311.44	195.76	210.08
20.01	Cheltuieli si servicii (cod 20.01.01 la 20.01.09 + 20.01.30)	431.38		113.00	210.60	65.90	41.88			
20.01.01	Cheltuieli de birou	15.00		1.00	9.50	3.50	1.00			
20.01.02	Cheltuieli materiale pentru curatenie	8.50		0.50	7.50	0.50				
20.01.03	Cheltuieli de calzit, iluminat si forta motrica	128.00		21.50	65.00	21.00	20.50			
20.01.05	Cheltuieli de carburanti si lubrifianti	7.50			5.00		2.50			
20.01.06	Cheltuieli de schimb	10.00			5.00	2.00	3.00			
20.01.08	Cheltuieli de posta, telecomunicatii, radio, tv, internet	32.50		8.50	8.50	8.50	7.00			
20.01.09	Cheltuieli materiale si prestari de servicii cu caracter functional	229.88		81.50	110.10	30.40	7.88			
20.02	Cheltuieli curente	147.00			30.00	22.00	95.00			
20.05	Cheltuieli de natura obiectelor de inventar (cod 20.05.01 + 20.05.03 + 20.05.30)	39.30			9.00	30.30				
20.05.30	Cheltuieli de inventar	39.30			9.00	30.30				
20.06	Cheltuieli deplasari, detasari, transferari (cod 20.06.01+20.06.02)	23.50		1.50	21.00		1.00			
20.06.01	Cheltuieli deplasari interne, detasari, transferari	23.50		1.50	21.00		1.00			
20.13	Cheltuieli de platire profesionala	9.00		1.00	5.00	3.00				

Denumirea indicatorilor	Cod indicator	PREVEDERI ANUALE		PREVEDERI TRIMESTRIALE				Estimari		
		TOTAL	din care credite bugetare dest. stingerii platilor restante	Trim. I	Trim. II	Trim. III	Trim. IV	2021	2022	2023
cheltuieli (cod 20.30.01 la 20.30.30)	20.30	41.60		15.40	15.40	5.40	5.40			
cheltuieli cu bunuri si servicii	20.30.30	41.60		15.40	15.40	5.40	5.40			
L.V.FONDURI DE REZERVA (cod 50.04)	50	5.00		5.00	5.00			6.00	7.00	8.00
de rezerva bugetara la dispozitia autoritatilor locale	50.04	5.00		5.00	5.00					
L.VI.TRANSFERURI INTRE UNITATILE ADMINISTRATIEI PUBLICE (cod 51)	51	16.80		4.20	4.20	4.20	4.20	17.00	17.50	18.00
transferuri curente (cod 51.01.01+ 51.01.03+ 51.01.05+ 51.01.14+ 51.01.15+ 51.01.24+ 51.01.26+ 51.01.31+ 51.01.39 + 51.01.46+ 51.01.49+ 51.01.60+ 51.01.61+ 51.01.64)	51.01	16.80		4.20	4.20	4.20	4.20			
transferuri acordate in baza contractelor de parteneriat sau asociere	51.01.70	16.80		4.20	4.20	4.20	4.20			
L.VII.ALTE TRANSFERURI (cod 55.01)	55	10.00		2.50	2.50	2.50	2.50	11.00	12.00	13.00
transferuri interne (cod 55.01.03+ 55.01.07 la 55.01.10 +55.01.12 + 55.01.13 + 55.01.15+55.01.28+ 55.01.42+55.01.56+ 55.01.67)	55.01	10.00		2.50	2.50	2.50	2.50			
transferuri curente interne	55.01.18	10.00		2.50	2.50	2.50	2.50			
L.IX.ASISTENTA SOCIALA (cod 57.02)	57	107.60		23.40	28.10	21.00	35.10	107.10	109.10	111.10
cheltuieli sociale (cod 57.02.01 la 57.02.05)	57.02	107.60		23.40	28.10	21.00	35.10			
cheltuieli sociale in numerar	57.02.01	100.60		22.40	25.10	21.00	32.10			
cheltuieli sociale in natura	57.02.02	4.00			2.00		2.00			
cheltuieli sociale pentru gradinita	57.02.03	3.00		1.00	1.00		1.00			
L.X.PROIECTE CU FINANTARE DIN FONDURI EXTERNE NERAMBURSABILE	58	125.00		62.00	62.00	63.00				
cheltuieli financiare 2014-2020 (cod 58.01 la 58.01.11+58.12+58.15+58.16+58.30 la 58.33)	58.01	125.00								
cheltuieli financiare (FSE) (58.02.01 la 58.02.03)	58.02	125.00		62.00	62.00	63.00				
cheltuieli neeligibile	58.02.03	125.00		62.00	62.00	63.00				
L.XI.ALTE CHELTUIELI (cod 59.01+ 59.02+ 59.08+ 59.11+ 59.12+ 59.15+ 59.20+ 59.22 +59.25 +59.30+ 59.35+ 59.40+ 59.41)	59	2.40		1.20	1.20		1.20	2.00	2.00	2.00
cheltuieli neeligibile	59.01	2.40			1.20		1.20			
L.XII.ALTE ACTIVE NEFINANCIARE ((cod 71+72+75)	70	1 450.61		572.13	572.13	851.58	26.90	198.00	147.00	148.00
cheltuieli financiare (cod 71.01+71.02+71.03)	71	1 450.61		572.13	572.13	851.58	26.90	198.00	147.00	148.00
cheltuieli financiare fixe (cod 71.01.01 la 71.01.30)	71.01	1 450.61		572.13	572.13	851.58	26.90			
cheltuieli financiare	71.01.01	896.42		342.13	342.13	554.29				
cheltuieli financiare si mijloace de transport	71.01.02	100.00				100.00				

Denumirea indicatorilor	Cod indicator	PREVEDERI ANUALE										PREVEDERI TRIMESTRIALE				Estimari		
		din care credite bugetare dest. stingerii platilor restante		TOTAL		Trim. I	Trim. II	Trim. III	Trim. IV	Trim. I	Trim. II	Trim. III	Trim. IV	2021	2022	2023		
cheltuieli pentru active fixe	71.01.30		454.19				230.00	197.29	26.90									
cheltuieli pentru servicii publice generale	50.02		1.142.48			236.80	401.70	288.00	215.98				852.84	762.66	774.98			
cheltuieli publice si activitati externe	51.02		1.047.48			236.80	306.70	288.00	215.98				846.84	755.66	766.98			
cheltuieli curente	01		1.047.48			236.80	306.70	288.00	215.98				846.84	755.66	766.98			
cheltuieli salariale de personal (cod 10.01+10.02+10.03)	10		750.20			156.80	203.20	195.10	195.10				691.50	691.50	691.50			
cheltuieli salariale in bani (cod 10.01.01 la 10.01.30)	10.01		726.50			153.40	190.90	191.10	191.10									
cheltuieli salariale de baza	10.01.01		614.68			127.08	162.40	162.60	162.60									
cheltuieli salariale de sporuri	10.01.06		34.90			8.65	8.75	8.75	8.75									
cheltuieli salariale de indemnizatii platite unor persoane din afara unitatii	10.01.12		43.95			10.20	11.25	11.25	11.25									
cheltuieli salariale de indemnizatii de hrana	10.01.17		32.97			7.47	8.50	8.50	8.50									
cheltuieli salariale in natura (cod 10.02.01 la 10.02.30)	10.02		8.50				8.50											
cheltuieli salariale de vacanta	10.02.06		8.50				8.50											
cheltuieli salariale de vacante	10.03		15.20			3.40	3.80	4.00	4.00									
cheltuieli salariale de vacante	10.03.07		15.20			3.40	3.80	4.00	4.00									
cheltuieli salariale de vacante	20		287.28			77.50	101.00	90.40	18.38				144.34	52.16	62.48			
cheltuieli salariale de vacante	20.01		210.28			76.50	77.50	38.40	17.88									
cheltuieli salariale de vacante	20.01.01		10.00				7.50	2.50										
cheltuieli salariale de vacante	20.01.02		7.00				7.00											
cheltuieli salariale de vacante	20.01.03		38.00			3.50	25.00	5.00	4.50									
cheltuieli salariale de vacante	20.01.06		10.00				5.00	2.00	3.00									
cheltuieli salariale de vacante	20.01.08		26.00			6.50	6.50	6.50	6.50									
cheltuieli salariale de vacante	20.01.09		119.28			66.50	26.50	22.40	3.88									
cheltuieli salariale de vacante	20.02		40.00				20.00	20.00										
cheltuieli salariale de vacante	20.05		30.00					30.00										
cheltuieli salariale de vacante	20.05.30		30.00					30.00										
cheltuieli salariale de vacante	20.06		2.00			1.00	0.50		0.50									
cheltuieli salariale de vacante	20.06.01		2.00			1.00	0.50		0.50									
cheltuieli salariale de vacante	20.13		5.00				3.00	2.00										
cheltuieli salariale de vacante	55		10.00			2.50	2.50	2.50	2.50				11.00	12.00	13.00			
cheltuieli salariale de vacante	55.01		10.00			2.50	2.50	2.50	2.50									

Denumirea indicatorilor	Cod indicator	PREVEDERI ANUALE				PREVEDERI TRIMESTRIALE				Estimari		
		TOTAL	din care creditele bugetare destinate stingerii platilor restante			Trim. I	Trim. II	Trim. III	Trim. IV	2021	2022	2023
			50	50.04	50.05							
15+55.01.28+ 55.01.42+55.01.56+ 55.01.67)												
Transferuri curente interne	55.01.18	10.00			2.50	2.50	2.50	2.50				
Activitati executive si legislative	51.02.01	1 047.48			236.80	306.70	288.00	215.98	846.84	755.66	766.98	
Activitati executive	51.02.01.03	1 047.48			236.80	306.70	288.00	215.98	846.84	755.66	766.98	
Activitati publice generale	54.02	95.00				95.00			6.00	7.00	8.00	
TUTUELI CURENTE	01	95.00				95.00			6.00	7.00	8.00	
L II BUNURI SI SERVICII (cod 20.01 la 20.06 + 20.09 la 20.16 + 20.18 la + 20.27 + 20.30)	20	90.00				90.00						
Activitati si servicii (cod 20.01.01 la 20.01.09 + 20.01.30)	20.01	70.00				70.00						
Materiale si prestari de servicii cu caracter functional	20.01.09	70.00				70.00						
Plasari, detasari, transferari (cod 20.06.01+20.06.02)	20.06	20.00				20.00						
Plasari interne, detasari, transferari	20.06.01	20.00				20.00						
L V FONDURI DE REZERVA (cod 50.04)	50	5.00				5.00			6.00	7.00	8.00	
Fond de rezerva bugetara la dispozitia autoritatilor locale	50.04	5.00				5.00						
Fond de rezerva bugetara la dispozitia autoritatilor locale	54.02.05	5.00				5.00			6.00	7.00	8.00	
Activitati si servicii publice generale	54.02.50	90.00				90.00						
Activitati si servicii publice generale	59.02	120.00				120.00						
Activitati si servicii publice generale	61.02	120.00				120.00						
TUTUELI CURENTE	01	20.00				20.00						
L II BUNURI SI SERVICII (cod 20.01 la 20.06 + 20.09 la 20.16 + 20.18 la + 20.27 + 20.30)	20	20.00				20.00						
Cheltuieli (cod 20.30.01 la 20.30.30)	20.30	20.00				20.00						
Cheltuieli cu bunuri si servicii	20.30.30	20.00				20.00						
TUTUELI DE CAPITAL (cod 71+72+75)	70	100.00				100.00						
Activitati si servicii publice generale	71	100.00				100.00						
Activitati si servicii publice generale	71.01	100.00				100.00						
Activitati si servicii publice generale	71.01.02	100.00				100.00						
Activitati si servicii publice generale	61.02.05	120.00				120.00						
Activitati si servicii publice generale	63.02	774.30				774.30						
Activitati si servicii publice generale	65.02	258.00				258.00						
TUTUELI CURENTE	01	258.00				258.00						

Denumirea indicatorilor	Cod indicator	PREVEDERI ANUALE				PREVEDERI TRIMESTRIALE				Estimari		
		TOTAL	din care credite bugetare dest. stingerii platilor restante			Trim. I	Trim. II	Trim. III	Trim. IV	2021	2022	2023
			Trim. I	Trim. II	Trim. III							
10 CHELTUIELI DE PERSONAL (cod 10.01+10.02+10.03)	10	15.00			3.50	5.00	3.00	3.50	16.00	17.00	17.00	
10.01 cheltuieli salariale in bani (cod 10.01.01 la 10.01.30)	10.01	15.00			3.50	5.00	3.00	3.50				
10.01.15 locatii pentru transportul la si de la locul de munca	10.01.15	15.00			3.50	5.00	3.00	3.50				
20 BUNURI SI SERVICII (cod 20.01 la 20.06 + 20.09 la 20.16 + 20.18 la + 20.27 + 20.30)	20	108.60			20.00	63.60	15.50	9.50	75.00	78.00	77.00	
20.01 servicii (cod 20.01.01 la 20.01.09 + 20.01.30)	20.01	88.10			18.50	48.10	12.50	9.00				
20.01.01 chiriuri de birou	20.01.01	5.00			1.00	2.00	1.00	1.00				
20.01.02 materiale pentru curatenie	20.01.02	1.50			0.50	0.50	0.50					
20.01.03 calzit, iluminat si forta motrica	20.01.03	30.00			3.00	25.00	1.00	1.00				
20.01.05 carburanti si lubrifianti	20.01.05	7.50				5.00		2.50				
20.01.08 sta, telecomunicatii, radio, tv, internet	20.01.08	6.50			2.00	2.00	2.00	0.50				
20.01.09 materiale si prestari de servicii cu caracter functional	20.01.09	37.60			12.00	13.60	8.00	4.00				
20.02 cheltuieli curente	20.02	7.00				5.00	2.00					
20.05 cheltuieli de natura obiectelor de inventar (cod 20.05.01+ 20.05.03 + 20.05.30)	20.05	8.00				8.00						
20.05.30 obiecte de inventar	20.05.30	8.00				8.00						
20.06 cheltuieli deplasari, detasari, transferari (cod 20.06.01+20.06.02)	20.06	1.50			0.50	0.50		0.50				
20.06.01 deplasari interne, detasari, transferari	20.06.01	1.50			0.50	0.50		0.50				
20.13 cheltuieli profesionale	20.13	4.00			1.00	2.00	1.00					
57 ASISTENTA SOCIALA (cod 57.02)	57	7.00			1.00	3.00		3.00	5.00	5.00	5.00	
57.02 cheltuieli de servicii sociale (cod 57.02.01 la 57.02.05)	57.02	7.00			1.00	3.00		3.00				
57.02.02 cheltuieli de servicii sociale in natura	57.02.02	4.00				2.00		2.00				
57.02.03 cheltuieli de servicii sociale pentru gradinita	57.02.03	3.00			1.00	1.00		1.00				
58 PROIECTE CU FINANTARE DIN FONDURI EXTERNE NERAMBURSABILE	58	125.00				62.00	63.00					
58.02.03 PROIECTE CU FINANTARE DIN FONDURI EXTERNE NERAMBURSABILE	58.02.03	125.00				62.00	63.00					
59 ALTE CHELTUIELI (cod 59.01+ 59.02+59.08+ 59.11+ 59.12+ 59.15+ + 59.20+ 59.22 + 59.25 + 59.30+ 59.35+ 59.40+ 59.41)	59	2.40				1.20		1.20	2.00	2.00	2.00	
59.01 cheltuieli neeligibile	59.01	2.40				1.20		1.20				
65.02.03 cheltuieli de servicii sociale	65.02.03	131.00			1.00	67.00	63.00		6.00	6.00	6.00	
65.02.03.01 cheltuieli de servicii sociale	65.02.03.01	128.00			0.50	64.50	63.00		3.00	3.00	3.00	

Denumirea indicatorilor	Cod indicator	BUGET 2020				Estimari							
		PREVEDERI ANUALE		PREVEDERI TRIMESTRIALE				2021		2022		2023	
		TOTAL	din care credite bugetare dest. sîngerii platilor restante	Trim. I	Trim. II	Trim. III	Trim. IV	2021	2022	2023	2023	2023	
învatamânt primar	65.02.03.02	3.00		0.50	2.50					3.00	3.00	3.00	
învatamânt secundar (rd.339 la 341)	65.02.04	120.00		22.50	64.80	18.50	14.20	18.50	14.20	87.00	91.00	90.00	
învatamânt secundar inferior	65.02.04.01	120.00		22.50	64.80	18.50	14.20	18.50	14.20	87.00	91.00	90.00	
cheltuieli în domeniul învățămîntului	65.02.50	7.00		1.00	3.00		3.00		3.00	5.00	5.00	5.00	
activități culturale, recreative și religioase	67.02	243.90		14.85	83.05	85.65	60.35	85.65	60.35	262.75	211.95	214.65	
cheltuieli curente	67.02.01	113.40		14.85	22.55	15.65	60.35	15.65	60.35	64.75	64.95	66.65	
cheltuieli de personal (cod 10.01+10.02+10.03)	10	62.10		14.85	16.55	15.35	15.35	15.35	15.35	63.25	64.95	66.65	
cheltuieli salariale în bani (cod 10.01.01 la 10.01.30)	10.01	59.40		14.50	14.90	15.00	15.00	15.00	15.00				
salarii de bază	10.01.01	48.60		11.80	12.20	12.30	12.30	12.30	12.30				
indemnizații de hrană și sporuri	10.01.06	6.60		1.65	1.65	1.65	1.65	1.65	1.65				
indemnizații de hrană	10.01.17	4.20		1.05	1.05	1.05	1.05	1.05	1.05				
cheltuieli salariale în natură (cod 10.02.01 la 10.02.30)	10.02	1.30			1.30								
cheltuieli de vacanță	10.02.06	1.30			1.30								
contribuții (cod 10.03.01 la 10.03.08)	10.03	1.40		0.35	0.35	0.35	0.35	0.35	0.35				
contribuția asigurătorie pentru muncă	10.03.07	1.40		0.35	0.35	0.35	0.35	0.35	0.35				
cheltuieli de natură obiectelor de inventar (cod 20.05.01+20.05.03+20.05.30)	20	51.30			6.00	0.30	45.00	0.30	45.00	1.50			
cheltuieli de natură obiectelor de inventar	20.02	50.00			5.00		45.00		45.00				
cheltuieli de natură obiectelor de inventar (cod 20.05.01+20.05.03+20.05.30)	20.05	1.30			1.00	0.30		0.30					
cheltuieli de natură obiectelor de inventar	20.05.30	1.30			1.00	0.30		0.30					
cheltuieli de capital (cod 71+72+75)	70	130.50			60.50	70.00		70.00		198.00	147.00	148.00	
cheltuieli active nefinanciare (cod 71.01+71.02+71.03)	71	130.50			60.50	70.00		70.00		198.00	147.00	148.00	
cheltuieli fixe (cod 71.01.01 la 71.01.30)	71.01	130.50			60.50	70.00		70.00					
cheltuieli de construcții	71.01.01												
cheltuieli de active fixe	71.01.30	130.50			60.50	70.00		70.00					
cheltuieli culturale	67.02.03	113.40		14.85	22.55	15.65	60.35	15.65	60.35	64.75	64.95	66.65	
cheltuieli culturale	67.02.03.02	63.40		14.85	17.55	15.65	15.35	15.65	15.35	64.75	64.95	66.65	
cheltuieli culturale	67.02.03.07	50.00			5.00		45.00		45.00				
cheltuieli religioase	67.02.06	130.50			60.50	70.00		70.00		198.00	147.00	148.00	
cheltuieli de asistență socială	68.02	272.40		57.50	74.60	64.60	75.70	64.60	75.70	268.40	272.50	276.60	
cheltuieli curente	68.02.01	272.40		57.50	74.60	64.60	75.70	64.60	75.70	268.40	272.50	276.60	



Denumirea indicatorilor	Cod indicator	PREVEDERI ANUALE										PREVEDERI TRIMESTRIALE				Estimari			
		TOTAL	din care credite bugetare dest. stingerii platilor restante										Trim. I	Trim. II	Trim. III	Trim. IV	2021	2022	2023
			133.40	25.50	39.90	34.00	34.00	34.00	34.00	34.00	34.00	34.00							
	10	133.40	25.50	39.90	34.00	34.00	34.00	34.00	34.00	34.00	34.00	34.00	34.00	34.00	127.70	129.30	130.90		
Cheltuieli de personal (cod 10.01+10.02+10.03)	10.01	124.60	24.90	33.30	33.20	33.20	33.20	33.20	33.20	33.20	33.20	33.20	33.20	33.20					
Cheltuieli salariale in bani (cod 10.01.01 la 10.01.30)	10.01.01	108.62	21.53	29.03	29.03	29.03	29.03	29.03	29.03	29.03	29.03	29.03	29.03	29.03					
Cheltuieli de baza	10.01.17	15.98	3.37	4.27	4.17	4.17	4.17	4.17	4.17	4.17	4.17	4.17	4.17	4.17					
Cheltuieli de hrana	10.02	5.80		5.80		5.80		5.80		5.80		5.80		5.80					
Cheltuieli salariale in natura (cod 10.02.01 la 10.02.30)	10.02.06	5.80		5.80		5.80		5.80		5.80		5.80		5.80					
Cheltuieli de vacanta	10.03	3.00	0.60	0.80	0.80	0.80	0.80	0.80	0.80	0.80	0.80	0.80	0.80	0.80					
Contributii (cod 10.03.01 la 10.03.08)	10.03.07	3.00	0.60	0.80	0.80	0.80	0.80	0.80	0.80	0.80	0.80	0.80	0.80	0.80					
Contributia asiguratorie pentru munca	20	21.60	5.40	5.40	5.40	5.40	5.40	5.40	5.40	5.40	5.40	5.40	5.40	21.60	21.60	21.60			
Bunuri si servicii (cod 20.01 la 20.06 + 20.09 la 20.16 + 20.18 la + 20.27 + 20.30)	20.30	21.60	5.40	5.40	5.40	5.40	5.40	5.40	5.40	5.40	5.40	5.40	5.40	21.60	21.60	21.60			
Cheltuieli (cod 20.30.01 la 20.30.30)	20.30.30	21.60	5.40	5.40	5.40	5.40	5.40	5.40	5.40	5.40	5.40	5.40	5.40	21.60	21.60	21.60			
Cheltuieli cu bunuri si servicii	51	16.80	4.20	4.20	4.20	4.20	4.20	4.20	4.20	4.20	4.20	4.20	4.20	16.80	17.50	18.00			
Transferuri intre unitatile administratiei publice (cod 51.01)	51.01	16.80	4.20	4.20	4.20	4.20	4.20	4.20	4.20	4.20	4.20	4.20	4.20	16.80	17.50	18.00			
Transferuri curente (cod 51.01.01 + 51.01.03 + 51.01.05 + 51.01.14 + 51.01.15 + 51.01.24 + 51.01.26 + 51.01.31 + 51.01.33 + 51.01.46 + 51.01.49 + 51.01.60 + 51.01.64)	51.01.70	16.80	4.20	4.20	4.20	4.20	4.20	4.20	4.20	4.20	4.20	4.20	4.20	16.80	17.50	18.00			
Transferuri acordate in baza contractelor de parteneriat sau asociere	57	100.60	22.40	25.10	21.00	21.00	21.00	21.00	21.00	21.00	21.00	21.00	21.00	102.10	104.10	106.10			
Transferuri din bugetul de stat (cod 57.02)	57.02	100.60	22.40	25.10	21.00	21.00	21.00	21.00	21.00	21.00	21.00	21.00	21.00	102.10	104.10	106.10			
Transferuri sociale (cod 57.02.01 la 57.02.05)	57.02.01	100.60	22.40	25.10	21.00	21.00	21.00	21.00	21.00	21.00	21.00	21.00	21.00	102.10	104.10	106.10			
Transferuri sociale in numerar	68.02.04	21.60	5.40	5.40	5.40	5.40	5.40	5.40	5.40	5.40	5.40	5.40	5.40	21.60	21.60	21.60			
Transferuri acordate persoanelor in varsta	68.02.05	222.90	47.90	65.00	55.00	55.00	55.00	55.00	55.00	55.00	55.00	55.00	55.00	217.70	220.30	222.90			
Transferuri acordate persoanelor in varsta	68.02.05.02	222.90	47.90	65.00	55.00	55.00	55.00	55.00	55.00	55.00	55.00	55.00	55.00	217.70	220.30	222.90			
Transferuri acordate persoanelor in varsta	68.02.06	16.80	4.20	4.20	4.20	4.20	4.20	4.20	4.20	4.20	4.20	4.20	4.20	17.00	17.50	18.00			
Transferuri acordate persoanelor in varsta	68.02.15	11.10												12.10	13.10	14.10			
Transferuri acordate persoanelor in varsta	68.02.15.01	11.10												12.10	13.10	14.10			
Transferuri acordate persoanelor in varsta	69.02	1283.11	18.00	526.63	696.58	696.58	696.58	696.58	696.58	696.58	696.58	696.58	696.58	69.00	44.00	49.00			
Transferuri acordate persoanelor in varsta	70.02	1280.11	15.00	526.63	696.58	696.58	696.58	696.58	696.58	696.58	696.58	696.58	696.58	65.00	40.00	45.00			
Transferuri acordate persoanelor in varsta	70.02.01	60.00	15.00	15.00	15.00	15.00	15.00	15.00	15.00	15.00	15.00	15.00	15.00	65.00	40.00	45.00			
Transferuri acordate persoanelor in varsta	20	60.00	15.00	15.00	15.00	15.00	15.00	15.00	15.00	15.00	15.00	15.00	15.00	65.00	40.00	45.00			
Transferuri acordate persoanelor in varsta	20.27 + 20.30	60.00	15.00	15.00	15.00	15.00	15.00	15.00	15.00	15.00	15.00	15.00	15.00	65.00	40.00	45.00			

Denumirea indicatorilor	Cod indicator	PREVEDERI ANUALE				PREVEDERI TRIMESTRIALE				Estimari		
		TOTAL	din care credite bugetare dest. stingerii platilor restante	Trim. I	Trim. II	Trim. III	Trim. IV	2021	2022	2023		
ri si servicii (cod 20.01.01 la 20.01.09 + 20.01.30)	20.01	60.00		15.00	15.00	15.00	15.00					
alzit, iluminat si forta motrica	20.01.03	60.00		15.00	15.00	15.00	15.00					
UIELI DE CAPITAL ((cod 71+72+75)	70	1 220.11			511.63	681.58	26.90					
L XII ACTIVE NEFINANCIARE (cod 71.01+71.02+71.03)	71	1 220.11			511.63	681.58	26.90					
e fixe (cod 71.01.01 la 71.01.30)	71.01	1 220.11			511.63	681.58	26.90					
structii	71.01.01	896.42			342.13	554.29						
e active fixe	71.01.30	323.69			169.50	127.29	26.90					
entare cu apa si amenajari hidrotehnice	70.02.05	1 130.61			464.13	666.48						
imentare cu apa	70.02.05.01	1 130.61			464.13	666.48						
inat public si electrificari rurale	70.02.06	60.00		15.00	15.00	15.00	15.00	65.00	40.00	45.00		
servicii in domeniile locuintelor, serviciilor si dezvoltarii comunale	70.02.50	89.50			47.50	15.10	26.90					
ia medicului	74.02	3.00		3.00				4.00	4.00	4.00		
UIELI CURENTE	01	3.00		3.00				4.00	4.00	4.00		
il BUNURI SI SERVICII (cod 20.01 la 20.06 + 20.09 la 20.16 + 20.18 la 20.27 + 20.30)	20	3.00		3.00				4.00	4.00	4.00		
si servicii (cod 20.01.01 la 20.01.09 + 20.01.30)	20.01	3.00		3.00								
eriale si prestari de servicii cu caracter functional	20.01.09	3.00		3.00								
eritate si gestiunea deseurilor	74.02.05	3.00		3.00				4.00	4.00	4.00		
lubritate	74.02.05.01	3.00		3.00				4.00	4.00	4.00		
la V-a ACTIUNI ECONOMICE	79.02	50.00					50.00					
ortun	84.02	50.00					50.00					
UIELI CURENTE	01	50.00					50.00					
il BUNURI SI SERVICII (cod 20.01 la 20.06 + 20.09 la 20.16 + 20.18 la 20.27 + 20.30)	20	50.00					50.00					
atii curente	20.02	50.00					50.00					
port rutier	84.02.03	50.00					50.00					
azi	84.02.03.03	50.00					50.00					
ERVE, EXCEDENT / DEFICIT	96.02	300.00		418.84	160.08	556.86	1.90					
ENT	98.02			418.84								
	99.02	300.00			160.08	556.86	1.90					

Ordonator principal de credite
DESZKE JANOS



Conducatorul compart. financiar-contabil
FABIAN IREN



ANEXA NR 2 LA HCL
NR. 10/2020

SECTIUNEA DE FUNCTIONARE

Denumirea indicatorilor	Cod indicator	BUGET 2020											
		PREVEDERI ANUALE	PREVEDERI TRIMESTRIALE				2021			2022		2023	
		TOTAL	Trim. I	Trim. II	Trim. III	Trim. IV							
URILE SECTIUNII DE FUNCTIONARE (cod 00.02+ 00.16+00.17) - TOTAL	00.01	1 794.28	780.49	546.57	34.89	432.33	1 352.99	1 246.11	1 268.23				
URILE PROPRII 00.02-11.02-37.02+00.16	49.90	1 242.66	457.99	342.20	274.34	168.13	797.89	832.01	861.13				
IMPOZITURI CURENTE (cod 00.03+00.12)	00.02	1 739.78	752.99	526.57	34.89	425.33	1 344.99	1 237.11	1 258.23				
IMPOZITURI FISCALE (cod 00.04+06.02+00.09+00.10+00.11)	00.03	2 346.17	721.30	619.00	557.37	448.50	1 475.70	1 315.00	1 335.30				
IMPOZIT PE VENIT, PROFIT SI CASTIGURI DIN CAPITAL (cod 00.05+00.06+00.07)	00.04	868.34	271.50	220.00	215.50	161.34	409.00	435.00	453.00				
IMPOZIT PE VENIT, PROFIT, SI CASTIGURI DIN CAPITAL DE LA PERSOANE FIZICE (cod 00.05+00.06)	00.06	868.34	271.50	220.00	215.50	161.34	409.00	435.00	453.00				
IMPOZIT PE VENIT (cod 03.02.18)	03.02	4.34	1.50	2.00	0.50	0.34	5.00	5.00	5.00				
IMPOZIT PE VENITURILE DIN TRANSFERUL PROPRIETATILOR IMOBILIARE DIN PATRIMONIUL PERSONAL	03.02.18	4.34	1.50	2.00	0.50	0.34	5.00	5.00	5.00				
SUME DEFALCATE DIN IMPOZITUL PE VENIT (cod 04.02.01+04.02.04)	04.02	864.00	270.00	218.00	215.00	161.00	404.00	430.00	448.00				
SUME DEFALCATE DIN IMPOZITUL PE VENIT	04.02.01	197.00	65.00	50.00	49.00	33.00	136.00	141.00	147.00				
ALOCATE DIN COTELE DEFALCATE DIN IMPOZITUL PE VENIT PENTRU ECHILIBRAREA BUGETELOR LOCALE	04.02.04	317.00	85.00	80.00	79.00	73.00	268.00	289.00	301.00				
ALOCATE REPARTIZATE DIN FONDUL LA DISPOSIZITIA CONSILIULUI JUDETEAN	04.02.05	350.00	120.00	88.00	87.00	55.00							
IMPOZITE SI TAXE PE PROPRIETATE (cod 07.02)	00.09	248.34	124.11	77.00	44.78	2.45	257.80	263.00	268.20				
IMPOZIT SI TAXE PE PROPRIETATE (cod 07.02.01+07.02.02+07.02.03+07.02.50)	07.02	248.34	124.11	77.00	44.78	2.45	257.80	263.00	268.20				
IMPOZIT SI TAXA PE CLADIRI *	07.02.01	87.72	43.81	30.00	13.00	0.91	91.00	93.00	95.00				
IMPOZIT PE CLADIRI DE LA PERSOANE FIZICE *	07.02.01.01	34.59	17.25	10.00	7.00	0.34	36.00	37.00	38.00				
IMPOZIT SI TAXA PE CLADIRI DE LA PERSOANE JURIDICE *	07.02.01.02	53.13	26.56	20.00	6.00	0.57	55.00	56.00	57.00				
IMPOZIT SI TAXA PE TEREN	07.02.02	135.55	67.77	38.00	28.91	0.87	140.90	143.00	145.10				
IMPOZIT PE TERENURI DE LA PERSOANE FIZICE *	07.02.02.01	41.08	20.54	15.00	5.00	0.54	43.00	44.00	45.00				
IMPOZIT SI TAXA PE TEREN DE LA PERSOANE JURIDICE *	07.02.02.02	1.82	0.91		0.91		1.90	2.00	2.10				
IMPOZIT PE TERENUL DIN EXTRAVILAN *) + RESTIANTE ANI ANTERIORI DIN IMPOZITUL PE TERENUL AGRICOL	07.02.02.03	92.65	46.32	23.00	23.00	0.33	96.00	97.00	98.00				
IMPOZITURI SI TAXE DE TIMBRU	07.02.03	3.73	1.86	1.00	0.87		3.90	4.00	4.10				
IMPOZITURI SI TAXE PE PROPRIETATE	07.02.50	21.34	10.67	8.00	2.00	0.67	22.00	23.00	24.00				
IMPOZITE SI TAXE PE BUNURI SI SERVICII (cod 11.02+12.02+15.02+16.02)	00.10	1 229.49	325.69	322.00	297.09	284.71	808.90	617.00	614.10				
IMPOZITURI SI TAXE DIN TVA (cod 11.02.01+11.02.02+11.02.05+11.02.06+11.02.07)	11.02	1 168.10	295.00	296.00	293.00	284.10	745.10	552.10	545.10				
IMPOZITURI SI TAXE PE VALOAREA ADAUGATA PENTRU FINANTAREA CHEIT. DESCENTRALIZATE LA COMUNELOR, ORASELOR, MUNICIPIILOR, SECTORILOR SI MUN. BUCURESTI	11.02.02	182.10	50.00	46.00	43.00	43.10	266.10	267.10	269.10				

SECTIUNEA DE FUNCTIONARE

-mii RON -

Denumirea indicatorilor	Cod indicator	PREVEDERI TRIMESTRIALE				Estimari		
		Trim. I	Trim. II	Trim. III	Trim. IV	2021	2022	2023
		TOTAL						
defalcate din taxa pe valoarea adaugata pentru echilibrarea bugetelor locale	11.02.06	986.00	245.00	250.00	241.00	479.00	285.00	276.00
utilizarea bunurilor, autorizarea utilizarii bunurilor sau pe desfasurarea de servicii (cod 16.02.02+16.02.03+16.02.50)	16.02	61.39	30.69	26.00	4.09	63.80	64.90	69.00
cheltuieli pe mijloacele de transport	16.02.02	61.39	30.69	26.00	4.09	63.80	64.90	69.00
cheltuieli pe mijloacele de transport detinute de persoane fizice *)	16.02.02.01	45.22	22.61	20.00	2.00	47.00	48.00	49.00
cheltuieli pe mijloacele de transport detinute de persoane juridice *)	16.02.02.02	16.17	8.08	6.00	2.09	16.80	16.90	20.00
CHELTUIELI NEFISCALE (cod 00.13+00.14)	00.12	-606.39	31.69	-92.43	-522.48	-130.71	-77.89	-77.07
CHELTUIELI DIN PROPRIETATE (cod 30.02+31.02)	00.13	20.11	10.00	6.00	2.04	20.85	20.96	21.07
cheltuieli din proprietate	30.02	20.11	10.00	6.00	2.04	20.85	20.96	21.07
cheltuieli din concesiuni si inchirieri	30.02.05	20.07	10.00	6.00	2.00	20.80	20.90	21.00
venituri din concesiuni si inchirieri de catre institutiile publice	30.02.05.30	20.07	10.00	6.00	2.00	20.80	20.90	21.00
cheltuieli din dividende	30.02.08	0.04			0.04	0.05	0.06	0.07
venituri din dividende de la alti platitori	30.02.08.02	0.04			0.04	0.05	0.06	0.07
ZARI DE BUNURI SI SERVICII (cod 33.02+34.02+35.02+36.02+37.02)	00.14	-626.50	21.69	-98.43	-524.52	-151.56	-98.85	-98.14
cheltuieli din prestari de servicii si alte activitati	33.02	3.18	1.59	0.50	0.40	3.30	3.40	3.50
cheltuieli din prestari de servicii si alte activitati	33.02.50	3.18	1.59	0.50	0.40	3.30	3.40	3.50
cheltuieli din taxe administrative, eliberari permise	34.02	2.16	1.00	0.60	0.40	2.30	2.40	2.50
cheltuieli de traja judicare de timbru	34.02.02	2.16	1.00	0.60	0.40	2.30	2.40	2.50
cheltuieli din amenzi si alte sanctiuni aplicate potrivit dispozitiilor legale	35.02	38.81	19.00	12.00	7.00	40.50	42.00	43.50
cheltuieli din amenzi si alte sanctiuni aplicate de catre alte institutii de specialitate	35.02.01	26.12	13.00	8.00	5.00	27.00	28.00	29.00
cheltuieli din amenzi si alte sanctiuni aplicate de catre alte institutii de specialitate	35.02.01.02	26.12	13.00	8.00	5.00	27.00	28.00	29.00
cheltuieli din amenzi, penalizati si confiscari	35.02.50	12.69	6.00	4.00	2.00	13.50	14.00	14.50
cheltuieli din amenzi, penalizati si confiscari	36.02	0.33	0.10	0.10	0.13	0.34	0.35	0.36
cheltuieli din amenzi, penalizati si confiscari	36.02.06	0.33	0.10	0.10	0.13	0.34	0.35	0.36
cheltuieli din amenzi, penalizati si confiscari	37.02	-670.98		-111.63	-532.45	-26.90	-147.00	-148.00
cheltuieli din sect. de func. pentru finantarea seciunii de dezvoltare a bugetului local (cu excepția veniturilor din activitatea proprie)	37.02.03	-670.98		-111.63	-532.45	-26.90	-147.00	-148.00
CHELTUIELI (cod 00.18)	00.17	54.50	27.50	20.00	7.00	8.00	9.00	10.00
CHELTUIELI DE LA ALTE NIVELE ALE ADMINISTRATIEI PUBLICE (cod 42.02+43.02)	00.18	54.50	27.50	20.00	7.00	8.00	9.00	10.00
cheltuieli de la bugetul de stat (cod 00.19+00.20)	42.02	7.00			7.00	8.00	9.00	10.00

SECTIUNEA DE FUNCTIONARE

-mii RON -

Denumirea indicatorilor	Cod indicator	PREVEDERI ANUALE TOTAL	PREVEDERI TRIMESTRIALE				Estimari			
			Trim. I	Trim. II	Trim. III	Trim. IV	2021	2022	2023	
... pt. acordarea ajutorului pt. incalzirea locuintei cu lemne, carbuni, combustibili	42.02.34	7.00				7.00		8.00	9.00	10.00
... i de la alte administratii (cod 43.02.01+43.02.04+43.02.07+43.02.08)	43.02	47.50	27.50	20.00						
... alocate din bugetul ANCP pt. fin. lucrarilor de inregistrare sistematica din cadrul Progr. ... e cadastru si carte funciara	43.02.34	47.50	27.50	20.00						

BUGETUL LOCAL DETALIAT LA CHELTUIELI PE CAPITOLE, SUBCAPITOLE SI PARAGRAFE PE ANUL 2020

SECTIUNEA DE FUNCTIONARE

Denumirea indicatorilor	Cod indicator	BUGET 2020									
		PREVEDERI ANUALE		PREVEDERI TRIMESTRIALE				Estimari			
		TOTAL	din care credite bugetare dest. singurei platiilor restante	Trim. I	Trim. II	Trim. III	Trim. IV	2021	2022	2023	
CHELTUIELILE SECTIUNII DE FUNCTIONARE (cod 2+59.02+63.02+69.02+79.02)	49.02	1 794.28		361.65	596.65	401.75	434.23	1 352.99	1 246.11	1 268.23	
CHELTUIELI CURENTE (10+20+30+40+50+51SF+55SF+57+59)	01	1 794.28		361.65	596.65	401.75	434.23	1 352.99	1 246.11	1 268.23	
BUGETUL CHELTUIELI DE PERSONAL (cod 10.01+10.02+10.03)	10	960.70		200.65	264.65	247.45	247.95	898.45	902.75	906.05	
Cheltuieli salariale in bani (cod 10.01.01 la 10.01.30)	10.01	925.50		196.30	244.10	242.30	242.80				
Salarii de baza	10.01.01	771.90		160.41	203.63	203.93	203.93				
Alte sporuri	10.01.06	41.50		10.30	10.40	10.40	10.40				
Indemnizatii platite unor persoane din afara unitatii	10.01.12	43.95		10.20	11.25	11.25	11.25				
Locatii pentru transportul la si de la locul de munca	10.01.15	15.00		3.50	5.00	3.00	3.50				
Indemnizatii de hrana	10.01.17	53.15		11.89	13.82	13.72	13.72				
Cheltuieli salariale in natura (cod 10.02.01 la 10.02.30)	10.02	15.60			15.60						
Couchere de vacanta	10.02.06	15.60			15.60						
Contributii (cod 10.03.01 la 10.03.08)	10.03	19.60		4.35	4.95	5.15	5.15				
Contributia asiguratorie pentru munca	10.03.07	19.60		4.35	4.95	5.15	5.15				
BUGETUL CHELTUIELI SI SERVICIILOR (cod 20.01 la 20.06 + 20.09 la 20.16 + 20.18 la 20.27 + 20.30)	20	691.78		130.90	291.00	126.60	143.28	311.44	196.76	210.08	
Cheltuieli si servicii (cod 20.01.01 la 20.01.09 + 20.01.30)	20.01	431.38		113.00	210.60	65.90	41.88				
Cheltuieli de birou	20.01.01	15.00		1.00	9.50	3.50	1.00				
Materiale pentru curatenie	20.01.02	8.50		0.50	7.50	0.50					
Calzit, iluminat si forta motrica	20.01.03	128.00		21.50	65.00	21.00	20.50				
Combustibili si lubrifianti	20.01.05	7.50			5.00		2.50				
Cheltuieli de schimb	20.01.06	10.00			5.00	2.00	3.00				
Costuri de telefonie, radio, tv, internet	20.01.08	32.50		8.50	8.50	8.50	7.00				
Materiale si prestari de servicii cu caracter functional	20.01.09	229.88		81.50	110.10	30.40	7.88				
Cheltuieli curente	20.02	147.00			30.00	22.00	95.00				
Cheltuieli de natura obiectelor de inventar (cod 20.05.01 + 20.05.03 + 20.05.30)	20.05	39.30			9.00	30.30					
Obiecte de inventar	20.05.30	39.30			9.00	30.30					
Cheltuieli de dotari, transferari (cod 20.06.01 + 20.06.02)	20.06	23.50		1.50	21.00		1.00				

SECTIUNEA DE FUNCTIONARE

-mii RON -

Denumirea indicatorilor	Cod indicator	PREVEDERI ANUALE				PREVEDERI TRIMESTRIALE				Estimari		
		TOTAL	din care credite bugetare dest. stingerii platilor restante	Trim. I	Trim. II	Trim. III	Trim. IV	2021	2022	2023		
aptasari interne, detasari, transferari	20.06.01	23.50		1.50	21.00		1.00					
iatie profesionala	20.13	9.00		1.00	5.00	3.00						
cheltuieli (cod 20.30.01 la 20.30.30)	20.30	41.60		15.40	15.40	5.40	5.40					
se cheltuieli cu bunuri si servicii	20.30.30	41.60		15.40	15.40	5.40	5.40					
L V FONDURI DE REZERVA (cod 50.04)	50	5.00			5.00					6.00	7.00	8.00
td de rezerva bugetara la dispozitia autoritatilor locale	50.04	5.00			5.00							
L VI TRANSFERURI INTRE UNITATI ALE ADMINISTRATIEI PUBLICE (cod 51 SF	51 SF	16.80		4.20	4.20	4.20	4.20			17.00	17.50	18.00
feruri curente (cod 51.01.01+ 51.01.03+ 51.01.05+ 51.01.14+ 51.01.15+ 51.01.24+ 51.01.26+ 51.01.31+ 51.01.39 + 51.01.46+ 51.01.49+ 51.01.60+ 51.01.61+ 51.01.64)	51.01	16.80		4.20	4.20	4.20	4.20					
VII ALTE TRANSFERURI (cod 55.01+55.02)	55 SF	10.00		2.50	2.50	2.50	2.50			11.00	12.00	13.00
ansferuri interne (cod 55.01.18+55.01.63+55.01.64 + 55.01.65)	55.01	10.00		2.50	2.50	2.50	2.50					
transferuri curente interne	55.01.18	10.00		2.50	2.50	2.50	2.50					
IX ASISTENTA SOCIALA (cod 57.02)	57	107.60		23.40	28.10	21.00	35.10			107.10	109.10	111.10
are sociale (cod 57.02.01 la 57.02.05)	57.02	107.60		23.40	28.10	21.00	35.10					
toare sociale in numerar	57.02.01	100.60		22.40	25.10	21.00	32.10					
toare sociale in natura	57.02.02	4.00			2.00		2.00					
nete de cresa si fichete sociale pentru gradinita	57.02.03	3.00		1.00	1.00		1.00					
X ALTE CHELTUIELI (cod 59.01+ 59.02+ 59.08+ 59.11+ 59.12+ 59.15+ 59.20+ 59.22 +59.25 +59.30+ 59.35+ 59.40+ 59.41)	59	2.40			1.20		1.20			2.00	2.00	2.00
	59.01	2.40			1.20		1.20					
nsferuri acordate in baza contractelor de parteneriat sau asociere	51.01.70	16.80		4.20	4.20	4.20	4.20					
I-a SERVICII PUBLICE GENERALE	50.02	1 142.48		236.80	401.70	288.00	215.98			852.84	762.66	774.98
ati publice si activitati externe	51.02	1 047.48		236.80	306.70	288.00	215.98			846.84	755.66	766.98
UIELI CURENTE (10+20+30+40+50+51SF+55SF+57+59)	01	1 047.48		236.80	306.70	288.00	215.98			846.84	755.66	766.98
I CHELTUIELI DE PERSONAL (cod 10.01+10.02+10.03)	10	750.20		156.80	203.20	195.10	195.10			691.50	691.50	691.50
uieli salariale in bani (cod 10.01.01 la 10.01.30)	10.01	726.50		153.40	190.90	191.10	191.10					
arii de baza	10.01.01	614.68		127.08	162.40	162.60	162.60					
sporuri	10.01.06	34.90		8.65	8.75	8.75	8.75					

SECTIUNEA DE FUNCTIONARE

-mii RON -

Denumirea indicatorilor	Cod indicator	PREVEDERI ANUALE				PREVEDERI TRIMESTRIALE				Estimari		
		TOTAL	din care credite bugetare dest. stingerii platilor restante	Trim. I	Trim. II	Trim. III	Trim. IV	2021	2022	2023		
Indemnizatii plătite unor persoane din afara unitatii	10.01.12	43.95		10.20	11.25	11.25	11.25					
Indemnizatii de hrana	10.01.17	32.97		7.47	8.50	8.50	8.50					
Mulțimele salariale in natura (cod 10.02.01 la 10.02.30)	10.02	8.50			8.50							
Fouchere de vacanta	10.02.06	8.50			8.50							
Contributii (cod 10.03.01 la 10.03.08)	10.03	15.20		3.40	3.80	4.00	4.00					
Contributia asiguratorie pentru munca	10.03.07	15.20		3.40	3.80	4.00	4.00					
UL II: BUNURI SI SERVICII (cod 20.01 la 20.06 + 20.09 la 20.16 + 20.18 la 20.27 + 20.30)	20	287.28		77.50	101.00	90.40	18.38	144.34	52.16		62.48	
servicii (cod 20.01.01 la 20.01.09 + 20.01.30)	20.01	210.28		76.50	77.50	38.40	17.88					
urnituri de birou	20.01.01	10.00			7.50	2.50						
materiale pentru curatenie	20.01.02	7.00			7.00							
cazait, iluminat si forta motrica	20.01.03	38.00		3.50	25.00	5.00	4.50					
iese de schimb	20.01.06	10.00			5.00	2.00	3.00					
posta, telecomunicatii, radio, tv, internet	20.01.08	26.00		6.50	6.50	6.50	6.50					
materiale si prestari de servicii cu caracter functional	20.01.09	119.28		66.50	26.50	22.40	3.88					
aratii curente	20.02	40.00			20.00	20.00						
uri de natura obiectelor de inventar (cod 20.05.01 + 20.05.03 + 20.05.30)	20.05	30.00				30.00						
te obiecte de inventar	20.05.30	30.00				30.00						
lasari, detasari, transferari (cod 20.06.01+20.06.02)	20.06	2.00		1.00	0.50		0.50					
plasari interne, detasari, transferari	20.06.01	2.00		1.00	0.50		0.50					
atire profesionala	20.13	5.00			3.00	2.00						
L VII ALTE TRANSFERURI (cod 55.01+55.02)	55 SF	10.00		2.50	2.50	2.50	2.50	11.00	12.00		13.00	
transferuri interne (cod 55.01.18+55.01.63+55.01.64 + 55.01.65)	55.01	10.00		2.50	2.50	2.50	2.50					
transferuri curente interne	55.01.18	10.00		2.50	2.50	2.50	2.50					
eritati executive si legislative	51.02.01	1 047.48		236.80	306.70	288.00	215.98	846.84	755.66		766.98	
toritati executive	51.02.01.03	1 047.48		236.80	306.70	288.00	215.98	846.84	755.66		766.98	
servicii publice generale	54.02	95.00			95.00			6.00	7.00		8.00	
UIELI CURENTE (10+20+30+40+50+51SF+55SF+57+59)	01	95.00			95.00			6.00	7.00		8.00	
II BUNURI SI SERVICII (cod 20.01 la 20.06 + 20.09 la 20.16 + 20.18 la 20.27 + 20.30)	20	90.00			90.00							

SECTIUNEA DE FUNCTIONARE

-mii RON -

Denumirea indicatorilor	Cod indicator	PREVEDERI ANUALE				PREVEDERI TRIMESTRIALE				Estimari		
		TOTAL	din care credite bugetare destinate stingerii platilor restante			Trim. I	Trim. II	Trim. III	Trim. IV	2021	2022	2023
			2020	2021	2022							
servicii si servicii (cod 20.01.01 la 20.01.09 + 20.01.30)	20.01	70.00				70.00						
Materialie si prestari de servicii cu caracter functional	20.01.09	70.00				70.00						
plasari, delasari, transferari (cod 20.06.01+20.06.02)	20.06	20.00				20.00						
deplasari interne, detasari, transferari	20.06.01	20.00				20.00						
FONDURI DE REZERVA (cod 50.04)	50	5.00				5.00			6.00	7.00	8.00	
de rezerva bugetara la dispozitia autoritatilor locale	50.04	5.00				5.00						
de rezerva bugetara la dispozitia autoritatilor locale	54.02.05	5.00				5.00			6.00	7.00	8.00	
servicii publice generale	54.02.50	90.00				90.00						
la nivel national	59.02	20.00				10.00						
la nivel national	61.02	20.00				10.00						
la nivel national	01	20.00				10.00						
la nivel national	20	20.00				10.00						
cheltuieli (cod 20.30.01 la 20.30.30)	20.30	20.00				10.00						
cheltuieli cu bunuri si servicii	20.30.30	20.00				10.00						
protectie civila si protectia contra incendiilor (protectie civila nonmilitara)	61.02.05	20.00				10.00						
la nivel national	63.02	518.80				96.85			431.15	439.45	444.25	
la nivel national	65.02	133.00				24.50			98.00	102.00	101.00	
la nivel national	01	133.00				24.50			98.00	102.00	101.00	
la nivel national	10	15.00				3.50			16.00	17.00	17.00	
cheltuieli salariale in bani (cod 10.01.01 la 10.01.30)	10.01	15.00				3.50			3.50			
cheltuieli pentru transportul la si de la locul de munca	10.01.15	15.00				3.50			3.50			
la nivel national	20	108.60				20.00			75.00	78.00	77.00	
la nivel national	20.01	88.10				18.50			12.50			
la nivel national	20.01.01	5.00				1.00			1.00			
la nivel national	20.01.02	1.50				0.50			0.50			
la nivel national	20.01.03	30.00				3.00			1.00			
la nivel national	20.01.05	7.50							5.00			
la nivel national	20.01.08	6.50				2.00			2.00			

SECTIUNEA DE FUNCTIONARE

-mii RON -

Denumirea indicatorilor	Cod indicator	Estimari																			
		PREVEDERI ANUALE		PREVEDERI TRIMESTRIALE				2021		2022		2023									
		TOTAL	din care credite bugetare dest. stingerii platilor restante	Trim. I	Trim. II	Trim. III	Trim. IV														
teriale si prestari de servicii cu caracter functional	20.01.09	37.60		12.00	13.60	8.00	4.00														
ratii curente	20.02	7.00			5.00	2.00															
ri de natura obiectelor de inventar (cod 20.05.01+ 20.05.03 + 20.05.30)	20.05	8.00			8.00																
e obiecte de inventar	20.05.30	8.00			8.00																
tasari, detasari, transferari (cod 20.06.01+20.06.02)	20.06	1.50		0.50	0.50		0.50														
plasari interne, detasari, transferari	20.06.01	1.50		0.50	0.50		0.50														
atire profesionala	20.13	4.00		1.00	2.00	1.00															
IX ASISTENTA SOCIALA (cod 57.02)	57	7.00		1.00	3.00		3.00					3.00	5.00	5.00						5.00	
ere sociale (cod 57.02.01 la 57.02.05)	57.02	7.00		1.00	3.00		3.00					3.00									
oare sociale in natura	57.02.02	4.00			2.00		2.00					2.00									
ete de cresa si tichete sociale pentru gradinita	57.02.03	3.00		1.00	1.00		1.00					1.00									
X ALTE CHELTUIELI (cod 59.01+ 59.02+ 59.08+ 59.11+ 59.12+ 59.15+ 59.20+ 59.22 +59.25 +59.30+ 59.35+ 59.40+ 59.41)	59	2.40			1.20		1.20					1.20	2.00	2.00							2.00
	59.01	2.40			1.20		1.20					1.20									
atamânt prescolar si primar	65.02.03	6.00		1.00	5.00		5.00						6.00	6.00							6.00
atamânt prescolar	65.02.03.01	3.00		0.50	2.50		2.50						3.00	3.00							3.00
atamânt primar	65.02.03.02	3.00		0.50	2.50		2.50						3.00	3.00							3.00
atamânt secundar (rd.339 la 341)	65.02.04	120.00		22.50	64.80	18.50	14.20	18.50	14.20	14.20	14.20	14.20	87.00	91.00	91.00						90.00
atamânt secundar inferior	65.02.04.01	120.00		22.50	64.80	18.50	14.20	18.50	14.20	14.20	14.20	14.20	87.00	91.00	91.00						90.00
cheltuieli în domeniul învățământului	65.02.50	7.00		1.00	3.00		3.00					3.00	5.00	5.00							5.00
er, recreere si religie	67.02	113.40		14.85	22.55	15.65	60.35	15.65	60.35	60.35	60.35	60.35	64.75	64.95	64.95						66.65
UIELI CURENTE (10+20+30+40+50+51SF+55SF+57+59)	01	113.40		14.85	22.55	15.65	60.35	15.65	60.35	60.35	60.35	60.35	64.75	64.95	64.95						66.65
I CHELTUIELI DE PERSONAL (cod 10.01+10.02+10.03)	10	62.10		14.85	16.55	15.35	15.35	15.35	15.35	15.35	15.35	15.35	63.25	64.95	64.95						66.65
uieli salariale in bani (cod 10.01.01 la 10.01.30)	10.01	59.40		14.50	14.90	15.00	15.00	15.00	15.00	15.00	15.00	15.00									
arii de baza	10.01.01	48.60		11.80	12.20	12.30	12.30	12.30	12.30	12.30	12.30	12.30									
sporuri	10.01.06	6.60		1.65	1.65	1.65	1.65	1.65	1.65	1.65	1.65	1.65									
mnizatii de hrana	10.01.17	4.20		1.05	1.05	1.05	1.05	1.05	1.05	1.05	1.05	1.05									
uieli salariale in natura (cod 10.02.01 la 10.02.30)	10.02	1.30			1.30		1.30														
chere de vacanta	10.02.06	1.30			1.30		1.30														
butii (cod 10.03.01 la 10.03.08)	10.03	1.40		0.35	0.35	0.35	0.35	0.35	0.35	0.35	0.35	0.35									

SECTIUNEA DE FUNCTIONARE

-mii RON -

Denumirea indicatorilor	Cod indicator	PREVEDERI ANUALE												PREVEDERI TRIMESTRIALE				Estimari								
		TOTAL	din care credite bugetare dest. stingerii plasilor restante											Trim. I	Trim. II	Trim. III	Trim. IV	2021	2022	2023						
			1.40	0.35	0.35	0.35	0.35	0.35	0.35	0.35	0.35	0.35	0.35								0.35					
contributia asiguratorie pentru munca	10.03.07	1.40																								
II - BUNURI SI SERVICII (cod 20.01 la 20.06 + 20.09 la 20.16 + 20.18 la + 20.27 + 20.30)	20	51.30																								
- aratii curente	20.02	50.00																								
- uri de natura obiectelor de inventar (cod 20.05.01+ 20.05.03 + 20.05.30)	20.05	1.30																								
- te obiecte de inventar	20.05.30	1.30																								
- vicii culturale	67.02.03	113.40	14.85	22.55	15.65	60.35	64.75	64.95	64.95	64.95	64.95	64.95	64.95	64.95	64.95	64.95	64.95	64.95	64.95	64.95	64.95	64.95	64.95	64.95	64.95	66.65
- Biblioteci publice comunale, orasenesi, municipale	67.02.03.02	63.40	14.85	17.55	15.65	15.35	64.75	64.95	64.95	64.95	64.95	64.95	64.95	64.95	64.95	64.95	64.95	64.95	64.95	64.95	64.95	64.95	64.95	64.95	64.95	66.65
- amine culturale	67.02.03.07	50.00																								
- rari si asistenta sociala	68.02	272.40	57.50	74.60	64.60	75.70	268.40	272.50	272.50	272.50	272.50	272.50	272.50	272.50	272.50	272.50	272.50	272.50	272.50	272.50	272.50	272.50	272.50	272.50	272.50	276.60
- TUIELI CURENTE (10+20+30+40+50+51SF+55SF+57+59)	01	272.40	57.50	74.60	64.60	75.70	268.40	272.50	272.50	272.50	272.50	272.50	272.50	272.50	272.50	272.50	272.50	272.50	272.50	272.50	272.50	272.50	272.50	272.50	272.50	276.60
- I - CHELTUIELI DE PERSONAL (cod 10.01+10.02+10.03)	10	133.40	25.50	39.90	34.00	34.00	127.70	129.30	129.30	129.30	129.30	129.30	129.30	129.30	129.30	129.30	129.30	129.30	129.30	129.30	129.30	129.30	129.30	129.30	129.30	130.90
- ituieli salariale in bani (cod 10.01.01 la 10.01.30)	10.01	124.60	24.90	33.30	33.20	33.20																				
- alisii de baza	10.01.01	108.62	21.53	29.03	29.03	29.03																				
- demnizatii de hrana	10.01.17	15.98	3.37	4.27	4.17	4.17																				
- ituieli salariale in natura (cod 10.02.01 la 10.02.30)	10.02	5.80		5.80																						
- ucherere de vacanta	10.02.06	5.80		5.80																						
- istributii (cod 10.03.01 la 10.03.08)	10.03	3.00	0.60	0.80	0.80	0.80																				
- istributia asiguratorie pentru munca	10.03.07	3.00	0.60	0.80	0.80	0.80																				
- L II - BUNURI SI SERVICII (cod 20.01 la 20.06 + 20.09 la 20.16 + 20.18 la + 20.27 + 20.30)	20	21.60	5.40	5.40	5.40	5.40	21.60	21.60	21.60	21.60	21.60	21.60	21.60	21.60	21.60	21.60	21.60	21.60	21.60	21.60	21.60	21.60	21.60	21.60	21.60	21.60
- cheltuieli (cod 20.30.01 la 20.30.30)	20.30	21.60	5.40	5.40	5.40	5.40																				
- e cheltuieli cu bunuri si servicii	20.30.30	21.60	5.40	5.40	5.40	5.40																				
- L VI - TRANSFERURI INTRE UNITATI ALE ADMINISTRATIEI PUBLICE (cod	51 SF	16.80	4.20	4.20	4.20	4.20	17.00	17.50	17.50	17.50	17.50	17.50	17.50	17.50	17.50	17.50	17.50	17.50	17.50	17.50	17.50	17.50	17.50	17.50	17.50	18.00
- sferuri curente (cod 51.01.01+ 51.01.03+ 51.01.05+ 51.01.14+ 51.01.15+ 24+ 51.01.26+ 51.01.31+ 51.01.39+ 51.01.46+ 51.01.49+ 51.01.60+ 51+ 51.01.64)	51.01	16.80	4.20	4.20	4.20	4.20																				
- IX ASISTENTA SOCIALA (cod 57.02)	57	100.60	22.40	25.10	21.00	32.10	102.10	104.10	104.10	104.10	104.10	104.10	104.10	104.10	104.10	104.10	104.10	104.10	104.10	104.10	104.10	104.10	104.10	104.10	104.10	106.10
- are sociale (cod 57.02.01 la 57.02.05)	57.02	100.60	22.40	25.10	21.00	32.10	102.10	104.10	104.10	104.10	104.10	104.10	104.10	104.10	104.10	104.10	104.10	104.10	104.10	104.10	104.10	104.10	104.10	104.10	104.10	106.10

SECTIUNEA DE FUNCTIONARE

-mii RON -


Denumirea indicatorilor	Cod indicator	PREVEDERI ANUALE				PREVEDERI TRIMESTRIALE				Estimari		
		TOTAL	din care credite bugetare dest. stingerii platilor restante	Trim. I	Trim. II	Trim. III	Trim. IV	2021	2022	2023		
				22.40	25.10	21.00	32.10					
ajutoare sociale in numerar	57.02.01	100.60		22.40	25.10	21.00	32.10					
transferuri acordate in baza contractelor de parteneriat sau asociere	51.01.70	16.80		4.20	4.20	4.20	4.20					
asistenta acordata persoanelor in varsta	68.02.04	21.60		5.40	5.40	5.40	5.40	21.60	21.60	21.60	21.60	
asistenta sociala in caz de boli si invaliditati	68.02.05	222.90		47.90	65.00	55.00	55.00	217.70	220.30	222.90	222.90	
asistenta sociala in caz de invaliditate	68.02.05.02	222.90		47.90	65.00	55.00	55.00	217.70	220.30	222.90	222.90	
asistenta sociala pentru familie si copii	68.02.06	16.80		4.20	4.20	4.20	4.20	17.00	17.50	18.00	18.00	
venirea excluderii sociale	68.02.15	11.10						12.10	13.10	14.10	14.10	
Ajutor social	68.02.15.01	11.10						12.10	13.10	14.10	14.10	
servicii si dezvoltare publica	69.02	63.00		18.00	15.00	15.00	15.00	69.00	44.00	49.00	49.00	
servicii si dezvoltare publica	70.02	60.00		15.00	15.00	15.00	15.00	65.00	40.00	45.00	45.00	
TUIELI CURENTE (10+20+30+40+50+51SF+55SF+57+59)	01	60.00		15.00	15.00	15.00	15.00	65.00	40.00	45.00	45.00	
L II BUNURI SI SERVICII (cod 20.01 la 20.06 + 20.09 la 20.16 + 20.18 la + 20.27 + 20.30)	20	60.00		15.00	15.00	15.00	15.00	65.00	40.00	45.00	45.00	
servicii (cod 20.01.01 la 20.01.09 + 20.01.30)	20.01	60.00		15.00	15.00	15.00	15.00					
calziti, iluminat si forta motrica	20.01.03	60.00		15.00	15.00	15.00	15.00					
minat public si electrificari rurale	70.02.06	60.00		15.00	15.00	15.00	15.00	65.00	40.00	45.00	45.00	
actia mediului	74.02	3.00		3.00				4.00	4.00	4.00	4.00	
TUIELI CURENTE (10+20+30+40+50+51SF+55SF+57+59)	01	3.00		3.00				4.00	4.00	4.00	4.00	
L II BUNURI SI SERVICII (cod 20.01 la 20.06 + 20.09 la 20.16 + 20.18 la + 20.27 + 20.30)	20	3.00		3.00				4.00	4.00	4.00	4.00	
servicii (cod 20.01.01 la 20.01.09 + 20.01.30)	20.01	3.00		3.00								
materiale si prestari de servicii cu caracter functional	20.01.09	3.00		3.00								
ubritate si gestiunea deseurilor	74.02.05	3.00		3.00				4.00	4.00	4.00	4.00	
salubritate	74.02.05.01	3.00		3.00				4.00	4.00	4.00	4.00	
ACTIUNI ECONOMICE	79.02	50.00					50.00					
porturi	84.02	50.00					50.00					
TUIELI CURENTE (10+20+30+40+50+51SF+55SF+57+59)	01	50.00					50.00					
L II BUNURI SI SERVICII (cod 20.01 la 20.06 + 20.09 la 20.16 + 20.18 la + 20.27 + 20.30)	20	50.00					50.00					
ararii curente	20.02	50.00					50.00					

SECTIUNEA DE FUNCTIONARE


-mii RON -

Denumirea indicatorilor	Cod indicator	BUGET 2020					Estimari		
		PREVEDERI ANUALE din care credite bugetare dest. singurii plasilor restante		PREVEDERI TRIMESTRIALE			2021	2022	2023
		TOTAL	Trim. I	Trim. II	Trim. III	Trim. IV			
transport rutier	84.02.03	50.00				50.00			
Strazi	84.02.03.03	50.00				50.00			
REZERVE, EXCEDENT / DEFICIT	96.02		418.84	50.08	366.86	1.90			
DEFICIT (SF)	98.02		418.84						
DEFICIT (SF)	99.02			50.08	366.86	1.90			

Ordonator principal de credite
DESZKE JANOS



Conducatorul compart. financiar-contabil
FABIAN IREN



ANGXA NR 3 LA HCL NR 10/2020

SECTIUNEA DE DEZVOLTARE


-mii RON -

Denumirea indicatorilor	Cod indicator	BUGET 2020				Estimari		
		PREVEDERI ANUALE				2021	2022	2023
		Trim. I	Trim. II	Trim. III	Trim. IV			
TOTAL								
SECTIUNII DE DEZVOLTARE (cod 00.02+00.15+00.17+45.02)	00.01	1.275.61	524.13	724.58	26.90	198.00	147.00	148.00
PREVEDERI ANUALE								
RI CURENTE (cod 00.03+00.12)	00.02	670.98	111.63	532.45	26.90	198.00	147.00	148.00
URI NEFISCALE (cod 00.14)	00.12	670.98	111.63	532.45	26.90	198.00	147.00	148.00
ARI DE BUNURI SI SERVICII (cod 36.02+37.02)	00.14	670.98	111.63	532.45	26.90	198.00	147.00	148.00
ri voluntare, altele decat subventiile	37.02	670.98	111.63	532.45	26.90	198.00	147.00	148.00
nte din sectiunea de functionare	37.02.04	670.98	111.63	532.45	26.90	198.00	147.00	148.00
ENTI (cod 00.18)	00.17	372.13	180.00	192.13				
II DE LA ALTE NIVELE ALE ADMINISTRATIEI PUBLICE (cod 42.02 + 43.02)	00.18	372.13	180.00	192.13				
de la bugetul de stat (cod 00.19)	42.02	342.13	150.00	192.13				
rea programului national de dezvoltare locala	42.02.65	342.13	150.00	192.13				
de la aite administratii	43.02	30.00	30.00					
alocate din bugetul AFIR pt. sustinerea proiectelor din PNDR 2014-2020	43.02.31	30.00	30.00					
imite de la UE /alti donatori in contul platilor efectuate si prefinantari aferente	48.02	232.50	232.50					
inanciar 2014-2020								
European Agricol de Dezvoltare Rurala (FEADR) (cod	48.02.04	232.50	232.50					
01+48.02.04.02+48.02.04.03)								
primito in contul platilor efectuate in anii curent	48.02.04.01	232.50	232.50					

Conducatorul compart. financiar-contabil

FABIAN IREN

Fabian Iren



Ordonator principal de credite

DESZKE JANOS

Deszke Janos

SECTIUNEA DE DEZVOLTARE

-mii RON -

Denumirea indicatorilor	Cod indicator	BUGET 2020					Estimari		
		PREVEDERI ANUALE		PREVEDERI TRIMESTRIALE			2021	2022	2023
		TOTAL	din care credite bugetare dest. stingerii platilor restante	Trim. I	Trim. II	Trim. III			
JIELELE SECTIUNII DE DEZVOLTARE (cod 9.02+63.02+69.02+79.02)	49.02	1 575.61		634.13	914.58	26.90	198.00	147.00	148.00
LINEA DE DEZVOLTARE (cod 51+55+56+58+70+79+85)		1 575.61		634.13	914.58	26.90	198.00	147.00	148.00
JIELELE CURENTE (51SD + 55SD+ 56 + 58 SD)	01	125.00		62.00	63.00				
PROIECTE CU FINANTARE DIN FONDURI EXTERNE NERAMBURSABILE	58	125.00		62.00	63.00				
DRULUI FINANCIAR 2014-2020 (cod 58.01 la 58.11+58.12+58.15+58.16+58.30 la 58.33)									
ne din Fondul Social European (FSE) (58.02.01 la 58.02.03)	58.02	125.00		62.00	63.00				
tituleii neeligibile	58.02.03	125.00		62.00	63.00				
JIELELE DE CAPITAL ((cod 71+72+75)	70	1 450.61		572.13	851.58	26.90	198.00	147.00	148.00
XII ACTIVE NEFINANCIARE (cod 71.01+71.02+71.03)	71	1 450.61		572.13	851.58	26.90	198.00	147.00	148.00
se fixe (cod 71.01.01 la 71.01.30)	71.01	1 450.61		572.13	851.58	26.90			
structii	71.01.01	896.42		342.13	554.29				
simi, echipamente si mijloace de transport	71.01.02	100.00			100.00				
se active fixe	71.01.30	454.19		230.00	197.29	26.90			
I-a SERVICII PUBLICE GENERALE	50.02								
ati publice si actiuni externe	51.02								
LINEA DE DEZVOLTARE (cod 51+55+56+58+70+79+85)									
servicii publice generale	54.02								
LINEA DE DEZVOLTARE (cod 51+55+56+58+70+79+85)									
a II-a APARARE, ORDINE PUBLICA SI SIGURANTA NATIONALA	59.02	100.00			100.00				
publica si siguranta nationala	61.02	100.00			100.00				
LINEA DE DEZVOLTARE (cod 51+55+56+58+70+79+85)		100.00			100.00				
JIELELE DE CAPITAL ((cod 71+72+75)	70	100.00			100.00				
L XII ACTIVE NEFINANCIARE (cod 71.01+71.02+71.03)	71	100.00			100.00				
se fixe (cod 71.01.01 la 71.01.30)	71.01	100.00			100.00				
asini, echipamente si mijloace de transport.	71.01.02	100.00			100.00				
tectie civila si protectia contra incendiilor (protectie civila nonmilitara)	61.02.05	100.00			100.00				
a a III-a CHELTUIELI SOCIAL-CULTURALE	63.02	255.50		122.50	133.00		198.00	147.00	148.00
imant	65.02	125.00		62.00	63.00				

SECTIUNEA DE DEZVOLTARE

-mii RON -

Denumirea indicatorilor	Cod indicator	PREVEDERI ANUALE				PREVEDERI TRIMESTRIALE				Estimari		
		TOTAL	din care credite bugetare dest. stingerii platilor restante			Trim. I	Trim. II	Trim. III	Trim. IV	2021	2022	2023
			TOTAL	Trim. I	Trim. II							
SECTIUNEA DE DEZVOLTARE (cod 51+55+56+58+70+79+85)		125.00				62.00	63.00					
PROIECTE CU FINANTARE DIN FONDURI EXTERNE NERAMBURSABILE	01	125.00				62.00	63.00					
PROIECTE CU FINANTARE DIN FONDURI EXTERNE NERAMBURSABILE	58	125.00				62.00	63.00					
PROIECTE CU FINANTARE DIN FONDURI EXTERNE NERAMBURSABILE	65	125.00				62.00	63.00					
PROIECTE CU FINANTARE DIN FONDURI EXTERNE NERAMBURSABILE	65.02.03	125.00				62.00	63.00					
PROIECTE CU FINANTARE DIN FONDURI EXTERNE NERAMBURSABILE	65.02.03.01	125.00				62.00	63.00					
PROIECTE CU FINANTARE DIN FONDURI EXTERNE NERAMBURSABILE	67.02	130.50				60.50	70.00		198.00	147.00		148.00
PROIECTE CU FINANTARE DIN FONDURI EXTERNE NERAMBURSABILE	67.02.03	130.50				60.50	70.00		198.00	147.00		148.00
PROIECTE CU FINANTARE DIN FONDURI EXTERNE NERAMBURSABILE	70	130.50				60.50	70.00		198.00	147.00		148.00
PROIECTE CU FINANTARE DIN FONDURI EXTERNE NERAMBURSABILE	71	130.50				60.50	70.00		198.00	147.00		148.00
PROIECTE CU FINANTARE DIN FONDURI EXTERNE NERAMBURSABILE	71.01	130.50				60.50	70.00		198.00	147.00		148.00
PROIECTE CU FINANTARE DIN FONDURI EXTERNE NERAMBURSABILE	71.01.30	130.50				60.50	70.00		198.00	147.00		148.00
PROIECTE CU FINANTARE DIN FONDURI EXTERNE NERAMBURSABILE	67.02.06	130.50				60.50	70.00		198.00	147.00		148.00
PROIECTE CU FINANTARE DIN FONDURI EXTERNE NERAMBURSABILE	68.02											
PROIECTE CU FINANTARE DIN FONDURI EXTERNE NERAMBURSABILE	69.02	1 220.11				511.63	681.58	26.90				
PROIECTE CU FINANTARE DIN FONDURI EXTERNE NERAMBURSABILE	70.02	1 220.11				511.63	681.58	26.90				
PROIECTE CU FINANTARE DIN FONDURI EXTERNE NERAMBURSABILE	70	1 220.11				511.63	681.58	26.90				
PROIECTE CU FINANTARE DIN FONDURI EXTERNE NERAMBURSABILE	71	1 220.11				511.63	681.58	26.90				
PROIECTE CU FINANTARE DIN FONDURI EXTERNE NERAMBURSABILE	71.01	1 220.11				511.63	681.58	26.90				
PROIECTE CU FINANTARE DIN FONDURI EXTERNE NERAMBURSABILE	71.01.01	896.42				342.13	554.29	26.90				
PROIECTE CU FINANTARE DIN FONDURI EXTERNE NERAMBURSABILE	71.01.30	323.69				169.50	127.29	26.90				
PROIECTE CU FINANTARE DIN FONDURI EXTERNE NERAMBURSABILE	70.02.05	1 130.61				464.13	666.48					
PROIECTE CU FINANTARE DIN FONDURI EXTERNE NERAMBURSABILE	70.02.05.01	1 130.61				464.13	666.48					
PROIECTE CU FINANTARE DIN FONDURI EXTERNE NERAMBURSABILE	70.02.50	89.50				47.50	15.10	26.90				
PROIECTE CU FINANTARE DIN FONDURI EXTERNE NERAMBURSABILE	74.02											

SECTIUNEA DE DEZVOLTARE


-mii RON -

Denumirea indicatorilor	Cod indicator	PREVEDERI ANUALE					PREVEDERI TRIMESTRIALE				Estimari		
		TOTAL	din care credite bugetare dest. stingerii platilor restante				Trim. I	Trim. II	Trim. III	Trim. IV	2021	2022	2023
			Trim. I	Trim. II	Trim. III	Trim. IV							
NEA DE DEZVOLTARE (cod 51+55+56+58+70+79+85)	79.02												
I V-a ACTIUNI ECONOMICE	84.02												
parturi													
NEA DE DEZVOLTARE (cod 51+55+56+58+70+79+85)	96.02	300.00				110.00	190.00						
PERVE, EXCEDENT / DEFICIT	98.02												
ENT(SD)	99.02	300.00				110.00	190.00						
T(SD)													

Ordonator principal de credite
DESZKE JANOS




Conducatorul compart. financiar-contabil
FABIAN IREN



ANEXA NR 4 LA HCL NR. 10/2020

JUDETUL COVASNA

Denumirea unității administrativ teritoriale
Cod identificare fiscala

Verificat birou SAEEBL

COMUNA MOACSA
4201740

PROGRAMUL DE INVESTITII PUBLICE PE GRUPE DE INVESTITII SI SURSE DE FINANTARE

cu finantare din bugetul centralizat al unității administrativ -teritoriale

pentru: Activitatea proprie a UAT in anul 2020
 aprobat conform HCL nr. 10 din data de : 17/02/2020
 cod fiscal: 4201740

Nr. crt.	Denumire indicator (sursa/capitol/grupa)	Credite*)	Cheltuieli efectuate pana la 31.12.2019	Program 2020		Estimari 2021	Estimari 2022	Estimari 2023	Estimari anii ulteriori.	
				Program	Influenta rectificare					Program actualizat
1	BUGET LOCAL Total general, din care:	2	3	4	5	6=4+5	7	8	9	10
1.1	A Lucrari in continuare	I	0	1.575.610	0	1.575.610	198.000	147.000	148.000	0
1.2	B Lucrari noi	II	0	896.420	0	896.420	198.000	147.000	148.000	0
1.3	C Alte cheltuieli de investitii	I	0	0	0	0	198.000	147.000	148.000	0
	Din TOTAL desfasurat, potrivit clasificatiei bugetare pe capitole si titluri bugetare, astfel:	II	0	679.190	0	679.190	198.000	147.000	148.000	0
2	Titlul 71 Active nefinanciare, din care:	X	X							X
2.3	Cap. 61.02 total (A + B + C), din care:	I	0	1.450.610	0	1.450.610	198.000	147.000	148.000	0
	Obiective în continuare (1 + 2 + 3 + ...)	II	0	100.000	0	100.000	198.000	147.000	148.000	0
1.		I	0	0	0	0	0	0	0	0
2.		II	0	0	0	0	0	0	0	0
3.		I	0	0	0	0	0	0	0	0
1.	Obiective noi (1 + 2 + 3 + ...)	II	0	0	0	0	0	0	0	0

Nr. crt.	Denumire indicator (sursa/capitol/grupa)	Credite ¹⁾	Cheltuieli efectuate pentru la 31.12.2019		Program 2020			Estimari 2021	Estimari 2022	Estimari 2023	Estimari anii ulteriori	
			3	4	Program	Influenta rectificare	Program actualizat					6-4+5
0	1	2	0	0	0	0	0	7	8	9	10	
2.		I	0	0	0	0	0					
3.		II	0	0	0	0	0					
		I	0	0	0	0	0					
		II	0	0	0	0	0					
C	Alte cheltuieli de investitii (total)	I	0	100.000	0	100.000	0	0	0	0	0	
	Total, achiziții imobile (1+2+3+...)	II	0	100.000	0	100.000	0	0	0	0	0	
		I	0	0	0	0	0	0	0	0	0	
1.		II	0	0	0	0	0	0	0	0	0	
2.		I	0	0	0	0	0					
3.		II	0	0	0	0	0					
	Total, dotări independente (1+2+3+...)	I	0	0	0	0	0					
		II	0	0	0	0	0					
1.		I	0	100.000	0	100.000	0	0	0	0	0	
2.		II	0	100.000	0	100.000	0	0	0	0	0	
3.		I	0	0	0	0	0					
	Total, cheltuieli aferente studiilor de fezabilitate si alte studii (1+2+3+...)	II	0	0	0	0	0	0	0	0	0	
1.		I	0	0	0	0	0	0	0	0	0	
2.		II	0	0	0	0	0					
3.		I	0	0	0	0	0					
	Total, cheltuieli privind consolidările (1+2+3+...)	II	0	0	0	0	0	0	0	0	0	
1.		I	0	0	0	0	0	0	0	0	0	
2.		II	0	0	0	0	0					
3.		I	0	0	0	0	0					
	Total, alte cheltuieli asimilate investitiilor(1+2+3+...)	II	0	0	0	0	0	0	0	0	0	
1		I	0	0	0	0	0	0	0	0	0	

Nr. crt.	Denumire indicator (sursa/capitol/grupa)	Credite ¹⁾	Cheltuieli efectuate pana la 31.12.2019	Program 2020			Estimari 2021	Estimari 2022	Estimari 2023	Estimari anii ulteriori
				Program	Influenta rectificare	Program actualizat				
0	1	2	3	4	5	6-4+5	7	8	9	10
e.		II	0	0	0	0				
		I	0	0	0	0				
		II	0	0	0	0				
		I	0	0	0	0				
		II	0	0	0	0				
2.6	Cap. 67.02 total (A + B + C), din care:	I	0	130.500	0	130.500	198.000	147.000	148.000	0
	Obiective în continuare (1 + 2 + 3 + ...)	II	0	130.500	0	130.500	198.000	147.000	148.000	0
		I	0	0	0	0	0	0	0	0
		II	0	0	0	0	0	0	0	0
A		I	0	0	0	0	0	0	0	0
		II	0	0	0	0	0	0	0	0
		I	0	0	0	0	0	0	0	0
		II	0	0	0	0	0	0	0	0
		I	0	0	0	0	0	0	0	0
		II	0	0	0	0	0	0	0	0
B	Obiective noi (1 + 2 + 3 + ...)	I	0	0	0	0	0	0	0	0
	Construire Casa mortuara	II	0	0	0	0	198.000	147.000	148.000	0
		I	0	0	0	0	198.000	147.000	148.000	0
		II	0	0	0	0	0	0	0	0
C	Alte cheltuieli de investitii (total)	I	0	0	0	0	0	0	0	0
		II	0	130.500	0	130.500	0	0	0	0
	Total, achiziții imobile (1+2+3+...)	I	0	0	0	0	0	0	0	0
		II	0	0	0	0	0	0	0	0
a.		I	0	0	0	0	0	0	0	0
		II	0	0	0	0	0	0	0	0
		I	0	0	0	0	0	0	0	0
		II	0	0	0	0	0	0	0	0
	Total, dotări independente (1+2+3+...)	I	0	0	0	0	0	0	0	0
		II	0	0	0	0	0	0	0	0
b.		I	0	0	0	0	0	0	0	0
		II	0	0	0	0	0	0	0	0
		I	0	0	0	0	0	0	0	0
		II	0	0	0	0	0	0	0	0

Nr. crt.	Denumire indicator (sursa/capitol/grupa)	Cheltuieli efectuate pana la 31.12.2019	Program 2020			Estimari 2021	Estimari 2022	Estimari 2023	Estimari anii ulteriori
			Program	Influenta rectificare	Program actualizat				
0	1	3	4	5	7	8	9	10	
	Total, cheltuieli aferente studiilor de fezabilitate si alte studii (1+2+3+...)								
	1.		130.500	0	130.500	0	0	0	
	2.		60.500	0	60.500	0	0	0	
	3.		70.000	0	70.000	0	0	0	
	Total, cheltuieli privind consolidările (1+2+3+...)								
	1.		0	0	0	0	0	0	
	2.		0	0	0	0	0	0	
	3.		0	0	0	0	0	0	
	Total, alte cheltuieli asimilate investitiilor(1+2+3+...)								
	1.		0	0	0	0	0	0	
	2.		0	0	0	0	0	0	
	3.		0	0	0	0	0	0	
2.8	Cap. 70.02 total (A + B + C), din care:		1.220.110	0	1.220.110	0	0	0	
	Obiective în continuare (1 + 2 + 3 + ...)		896.420	0	896.420	0	0	0	
	1. Alimentare cu apă potabilă a localității Pădureni com.Moacsa		896.420	0	896.420	0	0	0	
	2.		896.420	0	896.420	0	0	0	
	3.		0	0	0	0	0	0	
	Obiective noi (1 + 2 + 3 + ...)								
	1.		0	0	0	0	0	0	
	2.		0	0	0	0	0	0	
	3.		0	0	0	0	0	0	

Nr. crt.	Denumire indicator (sursa/capitol/grupa)	Credite (*)	Cheltuieli efectuate pana la 31.12.2019					Program 2020			Estimari 2021	Estimari 2022	Estimari 2023	Estimari anii ulteriori
			Program		Influenta rectificare	Program actualizat	Program 2020	Program 2020	Program 2020					
			4	5						6				
0	1	2	3	4	5	6	7	8	9	10				
C		II	0	0	0	0	0	0	0	0	0	0	0	0
	Alte cheltuieli de investitii (total)	II	0	323.690	0	323.690	0	323.690	0	323.690	0	0	0	0
	Total, achiziții imobile (1+2+3+...)	I	0	323.690	0	323.690	0	323.690	0	323.690	0	0	0	0
a.		II	0	0	0	0	0	0	0	0	0	0	0	0
		I	0	0	0	0	0	0	0	0	0	0	0	0
		II	0	0	0	0	0	0	0	0	0	0	0	0
		I	0	0	0	0	0	0	0	0	0	0	0	0
		II	0	0	0	0	0	0	0	0	0	0	0	0
	Total, dotări independente (1+2+3+...)	I	0	0	0	0	0	0	0	0	0	0	0	0
		II	0	0	0	0	0	0	0	0	0	0	0	0
b.		I	0	0	0	0	0	0	0	0	0	0	0	0
		II	0	0	0	0	0	0	0	0	0	0	0	0
		I	0	0	0	0	0	0	0	0	0	0	0	0
		II	0	0	0	0	0	0	0	0	0	0	0	0
	Total, cheltuieli aferente studiilor de fezabilitate si alte studii (1+2+3+...)	I	0	234.190	0	234.190	0	234.190	0	234.190	0	0	0	0
		II	0	234.190	0	234.190	0	234.190	0	234.190	0	0	0	0
c.	Cote ISC, comisiioane, avize,asistenta, consultanta, pentru obiectivul de investitii Alimentare cu apa potabila a localitatii Padureni com Moacsa jud	I	0	174.690	0	174.690	0	174.690	0	174.690	0	0	0	0
	Proiect tehnic pentru finalizarea lucrării Alimentare cu apa potabila a localitatii Padureni com Moacsa jud Covasna	I	0	174.690	0	174.690	0	174.690	0	174.690	0	0	0	0
		II	0	59.500	0	59.500	0	59.500	0	59.500	0	0	0	0
		I	0	59.500	0	59.500	0	59.500	0	59.500	0	0	0	0
		II	0	0	0	0	0	0	0	0	0	0	0	0
	Total, cheltuieli privind consolidările (1+2+3+...)	I	0	0	0	0	0	0	0	0	0	0	0	0
		II	0	0	0	0	0	0	0	0	0	0	0	0
d.		I	0	0	0	0	0	0	0	0	0	0	0	0
		II	0	0	0	0	0	0	0	0	0	0	0	0
		I	0	0	0	0	0	0	0	0	0	0	0	0
		II	0	0	0	0	0	0	0	0	0	0	0	0
	Total, alte cheltuieli asimilate investitiilor(1+2+3+...)	I	0	0	0	0	0	0	0	0	0	0	0	0
		II	0	0	0	0	0	0	0	0	0	0	0	0
e.		I	0	89.500	0	89.500	0	89.500	0	89.500	0	0	0	0
	Lucrări de inregistrare sistematică a imobilelor în sectoare cadastrale	I	0	89.500	0	89.500	0	89.500	0	89.500	0	0	0	0
		II	0	47.500	0	47.500	0	47.500	0	47.500	0	0	0	0
		I	0	47.500	0	47.500	0	47.500	0	47.500	0	0	0	0
	Elaborare PUG a comunei Moacsa	I	0	20.000	0	20.000	0	20.000	0	20.000	0	0	0	0
		II	0	20.000	0	20.000	0	20.000	0	20.000	0	0	0	0

Nr. crt.	Denumire indicator (sursa/capitol/grupa)	Credite ³⁾	Cheltuieli efectuate pana la 31.12.2019	Program 2020			Estimari 2021	Estimari 2022	Estimari 2023	Estimari anii ulteriori
				Program	Influenta rectificare	Program actualizat				
0	1	2	3	4	5	6-4+5	7	8	9	10
3.	Elaborare Strategiei de dezvoltare locala	I	0	22.000	0	22.000				
		II	0	22.000	0	22.000				
4	Proiecte cu finantare din fonduri externe nerambursabile, aferente cadrului financiar 2014-2020 din care:	I	0	125.000	0	125.000	0	0	0	0
4.3	Cap.65.02 total (A + B + C), din care:	II	0	125.000	0	125.000	0	0	0	0
	Obiective in continuare (1 + 2 + 3 + ...)	I	0	0	0	0	0	0	0	0
1.		I	0	0	0	0	0	0	0	0
2.		II	0	0	0	0	0	0	0	0
3.		I	0	0	0	0	0	0	0	0
	Obiective noi (1 + 2 + 3 + ...)	I	0	0	0	0	0	0	0	0
1.		I	0	0	0	0	0	0	0	0
2.		II	0	0	0	0	0	0	0	0
3.		I	0	0	0	0	0	0	0	0
	Alte cheltuieli de investitii (total)	II	0	0	0	0	0	0	0	0
		I	0	125.000	0	125.000	0	0	0	0
		II	0	125.000	0	125.000	0	0	0	0
	Total, achizitii imobile (1+2+3+...)	II	0	0	0	0	0	0	0	0
1.		I	0	0	0	0	0	0	0	0
2.		II	0	0	0	0	0	0	0	0
3.		I	0	0	0	0	0	0	0	0
	Total, dotari independente (1+2+3+...)	II	0	0	0	0	0	0	0	0
1.		I	0	0	0	0	0	0	0	0
2.		II	0	0	0	0	0	0	0	0
		I	0	0	0	0	0	0	0	0
		II	0	0	0	0	0	0	0	0

